



# UN MUNDO

de opciones para tu hogar!!!



 Luis Maria Argaña ( Ex Avelino Martinez) y Juan de Zalazar

 (0985) 11 37 18  (021) 53 56 57

Aceptamos todas las Tarjetas de Crédito



CREDITCARD



VISA

Financiación a través de los Bancos



Seguinos en



## SMART TV



Sistema operativo Android, botones de acceso directo para NETFLIX, YOUTUBE y navegador desde el control remoto. Con NETFLIX y YOUTUBE pre-instalados. Reproduce archivos multimedia a través de USB. Con sintonizador analógico y Digital ISDB-T. Con soportes para pared incluidos. Conectores: USB 2.0, HDMI, RJ45, AUDIO OUT, entrada para antena y cable. Resolución: Full HD (1920x1080p)

TOKYO

## BARRA DE SONIDO TOKYO OPTICAL C/SUBWOOFER

TOKYO



Barra de sonido de gran calidad con amplificador incorporado y rendimiento óptimo que hace que sea ideal para el entretenimiento en el hogar. Bluetooth: MP3, HDMI, Optical. Potencia: 50W RMS. Con control remoto. Con entrada AUX (auxiliar). Con regulación de agudos y graves.

42" Gs. 2.200.000  
6 x Gs. 514.000

32" HD(720p) Gs. 1.500.000  
6 x Gs. 350.000

ELTBSE50W-N  
Gs. 680.000  
6 x Gs. 160.000

## TV LED



(1920x1080p). Conectores: HDMI, USB, RCA, RF [antena], VGA, AUDIO OUT. Con sintonizador analógico y digital ISDB-T. Reproduce archivos multimedia a través de USB. Con soportes para pared incluidos.

TOKYO

## PARLANTE PARTY

TOKYO



15-N  
Gs. 820.000  
6 x Gs. 191.000

12-N  
Gs. 660.000  
6 x Gs. 155.000

4.500 Watts

3.500 Watts

Batería con capacidad de 6600 mAh. Incluye dos micrófonos inalámbricos. Incluye cargador de batería. Entradas USB y microSD. Entrada para micrófonos. Repr. inalámbrica vía Bluetooth. Ecualizador con ritmos preestablecidos. Sintonizador FM. Manija y ruedas para fácil traslado

## ACONDICIONADORES DE AIRE EXTENSE IONIC

TOKYO



Con gas ECO. Frío y calor. Enfriamiento de alto poder. Filtro lavable y desmontable. Mov. vertical y horizontal de las aletas. Flujo de aire mucho más potente. Funcionamiento silencioso

12.000 BTU  
Gs. 2.200.000  
6 x Gs. 513.000

18.000 BTU  
Gs. 3.300.000  
6 x Gs. 770.000

24.000 BTU  
Gs. 4.500.000  
6 x Gs. 1.050.000

36.000 BTU  
Gs. 8.200.000  
6 x Gs. 1.900.000

## DE TECHO



VETOKT56ML-N  
Pot.: 75W. Diámetro: 56".  
5 vel. Motor liviano.

VETOKT567V-N  
Pot.: 85W. Diámetro: 56" vel.  
Caja metálica. Motor pesado.

## VENTILADORES

TOKYO

## INDUSTRIAL DE PIE



VETOKP126R-AR  
Pot.: 200 W. Con control remoto. Con temporizador. Con función de oscilación.

## INDUSTRIAL DE PARED



VETOKPA126R-AR  
Pot.: 200W. 3 vel. Con control remoto. Con temporizador. Con función de oscilación.

## BRAVISIMO



VETOF550-11DAN-N  
Pot.: 82 W. 5 aspas plásticas. Super turbo. Ajuste regulable de altura. Base redonda plástica.

## PLACA A INDUCCION

TOKYO



Potencia: 2.100W. 7 menús programados. Con pantalla digital

COTITOK150I-N  
Gs. 200.000  
6 x Gs. 44.000

## CHURRASQUERA

TOKYO



Pot.: 2000W. Con luces indicadoras. Base antiadherente. Extensible (se puede usar abierta).

EDTICHELEX360-N  
Gs. 320.000  
6 x Gs. 73.000

## MULTIPROCESADOR

TOKYO



Potencia: 500W. 2 velocidades + pulsar. 6 funciones con temporizador. Incluye diversos accesorios.

EDTPRMICHEFPRO-N  
Gs. 390.000  
6 x Gs. 91.000

## PIPOQUERA

TOKYO



Potencia: 1100W. Con dosificador. No utiliza aceite.

EDTPC331-N  
Gs. 140.000  
6 x Gs. 32.600

## PLACA INFRARROJA

TOKYO



Potencia: 2000W. Con panel táctil y perilla. Con temporizador.

COTOK3116-N  
Gs. 200.000  
6 x Gs. 44.000

## SANDWICHERA

TOKYO



Pot.: 1200W. Para 4 panes. Luces indicadoras. Termostato automático. Para 4 panes.

EDTSMCRUNCH-N  
Gs. 220.000  
6 x Gs. 52.000

## BATIDORA

TOKYO



Pot.: 250W. 5 vel. 2 modos de uso. Bol INOX de 3 litros. Color: Blanco. Función de Batido y amasado. Incluye amasador.

BATIMAX  
Gs. 220.000  
6 x Gs. 52.000

## LICUADORA

TOKYO



Capacidad: 1,5 litros. Potencia: 900W. 2 velocidades + pulsar. Jarra acrílica.

EDTLMXP2-N  
Gs. 180.000  
6 x Gs. 42.000



## LAVARROPAS CECILIA CLEAN MAS SLIM

TOKYO



Potencia: 2050W. Velocidad máxima: 1000 RPM. Temperatura del agua: 90 °C. 15 programas. Categoría energética A+. Funciones adicionales: Bloqueo para niños. Retrasar. Lavado de tambor

6 Kg. EDLMCECILIASLIM6-N  
Gs. 1.750.000  
6 x Gs. 408.000

10,5 Kg. EDLCECILIA105  
Gs. 2.750.000  
6 x Gs. 640.000

## LAVARROPAS AUTOMATICA

TOKYO



Carga superior. Tambor de aluminio. 10 programas de lavado. 5 niveles de agua. Lavado turbinado. Filtro para pelusas. Dispenser para jabón. Entrada automática de agua fría.

6 Kg. EDTMTOK6HILINE-N  
Gs. 1.500.000  
6 x Gs. 350.000

8 Kg. EDTMTOK8HILINE-N  
Gs. 2.050.000  
6 x Gs. 478.000

12 Kg. EDTMTOK12HILINE

## LAVARROPAS SEMI AUTOMATICA

TOKYO



400 W. 10 programas. 5 niveles de intensidad de lavado. Carga y descarga manual de agua. Con filtro de pelusas. Medidas: An. 49 cm alt. 89 cm. Prof. 54 cm.

7 Kg. EDLAVIVA7  
Gs. 600.000  
6 x Gs. 140.000

## LAVARROPAS FACILITA

TOKYO



Capacidad de 5 kgs de ropa seca. Semi automático a paleta. Carga y descarga manual. Con ruedas. Perilla giratoria. 270W.

5 Kg. 55R  
Gs. 680.000  
6 x Gs. 156.000

## SECARROPAS CROMO

TOKYO



Capacidad: 7 kilos. Potencia: 2370W. Programas para tejidos de algodón, sintéticos y ciclos especiales. Con función de "Retrasar". Con bloqueo de seguridad. Con caño corrugado para la salida de aire.

7 Kg. EDTSEGTOK7CRO  
Gs. 2.100.000  
6 x Gs. 490.000

## CENTRIFUGADORA 15BL

TOKYO



Capacidad: 15 kilos. Potencia: 180W. Bloqueo de seguridad

15 Kg. EDTMCE15BL

## HELADERAS FRIO HUMEDO

TOKYO



2 puertas. Frío húmedo tropicalizado. Estantes regulables de vidrio templado. Crisper p/ frutas y verduras. Congelador con divisoria. 3 anaqueles multiso. Luz interior. Control de temperatura

257 Lts. HETOKMM257  
Gs. 2.300.000  
6 x Gs. 537.000

207 Lts. HETOMMAGNA  
Gs. 1.750.000  
6 x Gs. 408.000

## HELADERA FRIO HUMEDO

TOKYO



Frío húmedo TROPICALIZADO. Clasificación Energética: A. Congelador con divisoria. Control de temperatura. Cajón para frutas y verduras. Anaqueles multiso en las puertas. Estantes regulables de vidrio templado.

264 Lts. HETOKMAGNA264  
Gs. 2.100.000  
6 x Gs. 490.000

## HELADERAS FRIO SECO

TOKYO



3 niveles de temperatura. 3 Estantes regulables de vidrio templado. Congelador con divisoria. 4 anaqueles en la puerta + 2 en la puerta del congelador. Con luz interior

341 Lts. HETOK45FSD  
Gs. 3.650.000  
6 x Gs. 852.000

## EXPOSITORES FRIO SECO

TOKYO



Frío seco TROPICALIZADO. Con bandejas regulables. Con vidrio templado de seguridad. Con cerradura y ruedas. Con gas ECO Temperatura de 8°C a 2°C.

350 Lts. CGTOKV3500B  
Gs. 3.950.000  
6 x Gs. 922.000

242 Lts. CGTOKV250B

## CONGELADORES 2 TAPAS

TOKYO



512 Lts.

337 Lts.

Con gas ecológico. Doble función: refrigera y congela. Función deep Freeze. 7 niveles de temp. Frío húmedo TROPICALIZADO. 2 tapas. Con canastilla. Luz interior. Con ruedas e interior de EPOXI. Con tapa de vidrio intermedio.

TCONNS20DF

CGTCON4002TCV  
Gs. 3.200.000  
6 x Gs. 746.000

## CONGELADORES 1 TAPA

TOKYO



Congeladores Con gas ECO. Frío TROPICALIZADO. Doble función: refrigera y congela. Interior recubierto de EPOXI. Tapa ciega. Clasificación Energética: A+

290 Lts. CGTCON350DF  
Gs. 3.000.000  
6 x Gs. 700.000

191 Lts. CGTCON230DF  
Gs. 2.800.000  
6 x Gs. 650.000

142 Lts. CGTCON160DF

99 Lts. CGTCON120DF



### LICUADORA

ARNO



Potencia: 550W. Capacidad neta: 1,25 litros. 2 velocidades + pulsar. Jara de plástico.

1,5 Litros

**POWER MIX LQ12**  
Gs. 225.000  
6 x Gs. 52.500

### LICUADORA

ARNO



Potencia: 1000W. Capacidad neta: 1,75 litros. 15 velocidades + pulsar. Con jara de plástico acrílico. Ideal para picar cubitos de hielo

1,75 Litros

**POWER MAX LNS4**  
Gs. 520.000  
6 x Gs. 122.000

### BATIDORA

ARNO



Capacidad: 4 litros. 8 velocidades. Potencia: 600 W. Con 3 batidores: para masa ligera, media y pesada. Con inicio suave.

**EDABPDSX32**  
Gs. 920.000  
6 x Gs. 212.000

### PROCESADOR

ARNO



Pot.: 700W. 2 vel. + pulsar. 7 en 1: licua, pica, ralla, rebana, exprime, amasa y emulsiona. Con jarras de plástico [licuadora y picador].

**MULTICHEF 7 EN 1**  
Gs. 730.000  
6 x Gs. 172.000

### LICUADORA

ARNO



Potencia: 550W. Capacidad neta: 1,25 litros. 2 velocidades + pulsar. Jara de plástico.

1,5 Litros

**POWER MIX PLUS LQ11**  
Gs. 225.000  
6 x Gs. 52.500

### LICUADORA

ARNO



Potencia: 1000W. Capacidad neta: 1,75 litros. 15 velocidades + pulsar. Con jara de plástico acrílico. Ideal para picar cubitos de hielo

1,75 Litros

**POWER MAX LNS5**  
Gs. 520.000  
6 x Gs. 122.000

### BATIDORA

ARNO



Capacidad: 4 litros. 8 velocidades. Potencia: 600 W. Con 3 batidores: para masa ligera, media y pesada. Con inicio suave.

**EDABPSX30**  
Gs. 900.000  
6 x Gs. 209.000

### SANDWICHERA

ARNO



Potencia: 640W. Cap.: 2 panes. Placas antiadherentes. Con luces indicadoras

**2 PANES**  
Gs. 150.000  
6 x Gs. 35.000

### LAVARROPAS LAVETE ECO ML81

ARNO



Potencia: 400W. Capacidad: 10 kg. 5 programas. Sistema Cyclonic 3D. Lavado a turbina. Maxx Dispenser. Fabricada con materiales reciclables. Bajo consumo de energía

10 Kg.

**Gs. 860.000**  
6 x Gs. 200.000

### LAVARROPAS LAVETE EXTREME ML91

ARNO



Potencia: 400W. Capacidad: 10 kg. 5 programas. Sistema Cyclonic 3D. Lavado a turbina Maxx Dispenser. Ciclo de lavado Extreme. Bajo consumo de energía

10 Kg.

**Gs. 860.000**  
6 x Gs. 200.000

### VENTILADORES

ARNO



Potencia: 95W. 5 Aspas. 50 cm de diámetro. Altura ajustable hasta 1,45 m.

**VEAVE22-N**  
Gs. 420.000  
6 x Gs. 96.000



5 Aspas. 50 cm - color negro. Potencia: 85w. 3 Velocidades. Inclinación vertical. Rejilla metálica y polipropileno

**VEAVE22PA-N**  
Gs. 350.000  
6 x Gs. 78.500

### MAQUINA DE PAN BAGUETTE OW61

Moulinex



Potencia: 1600W. 750g, 1000g y 1500g de pan. Con 16 programas. 3 niveles de tostado. Con inicio programado. Con accesorios para baguettes.

**EDXMP0W61-N**  
Gs. 1.100.000  
6 x Gs. 257.000

### FREIDORA EASY PRO

Moulinex



Pot.: 2200W. Ventana para el control de la fritura. Cuba extraíble esmaltada. Cuerpo y cuba en acero inoxidable. Termostato regulable. Fácil transporte y manipulación. Asas retráctiles y ergonómicas. Asas de toque frío. Resistencia sumergida: más rápida.

**EDXFMER33-N**  
Gs. 685.000  
6 x Gs. 159.000

### CAFETERA DG PICCOLO XS

Moulinex



220V - 240V 50/60Hz. Pot.: 1340W - 1600W Cap. del depósito: 0,8 litros. Presión de trabajo: 15 bar. Dosificación manual. Con bandeja de goteo. Con 2 temp. de café: frío y caliente. Compatible con cápsulas de café, leche y chocolate Dolce Gusto

**EDXCDGPXS-B-N**  
Gs. 720.000  
6 x Gs. 168.000

### CAFETERA DOLCE GUSTO GENIO S

Moulinex



Pot.: 1600W. Cap. del depósito: 0,8 litros. Presión de trabajo: 15 bar. Dosificación aut. Con bandeja de goteo. Función XL. Con 2 temp. de café: frío y caliente. Compatible con cápsulas de café, leche y chocolate late Dolce Gusto

**EDXCDGPV24-N**  
Gs. 1.150.000  
6 x Gs. 268.000

### PICADORA DP81 1-2-3

Moulinex



Recubrimiento de Titanio de alta duración. Resultado de corte óptimo: Hojas de corte extremadamente afiladas para obtener el máximo rendimiento de corte. Durabilidad Óptima. Ángulo de corte. Potencia: 1000W

**EDXDP81-N**  
Gs. 710.000  
6 x Gs. 166.000

### PROCESADOR EASY SOUP

Moulinex



4 Programas automáticos: Crema, sopas, Compotas y preparaciones frías. Cocina y procesa 100% Automáticamente. Mantiene caliente durante 40 minutos. Panel fácil. Programa de limpieza fácil. Potencia: 1000 W.

**EDXPE81M84-N**  
Gs. 830.000  
6 x Gs. 195.000

### MOLEDOR DE CARNE HV4

Moulinex



Motor de alto rendimiento de hasta 2,3Kg/min. Cuchilla autoafilable. Sist. de seguridad secure lock. 7 en 1. 3 conos ralladores/salchicha - kebbe. 2000 W.

**EDXMHV4-N**  
Gs. 990.000  
6 x Gs. 231.000

### BATIDORA DE MANO

Moulinex



450W. 2 batidores metálicos. Con 5 velocidades + pulsar.

**EDX8MHT41-N**  
Gs. 290.000  
6 x Gs. 67.000





## HELADERA Whirlpool FRENCH DOOR

Heladera whirlpool french door wro80ckdwa 540l evox frio seco + adaptador

**540 Litros**  
WRO80CKDWA  
Gs. 8.150.000  
6 x Gs. 1.900.000



## HELADERAS Whirlpool INVERTER FRIO SECO

Expert Inverter. Turbo Control: Compartimiento extra frio con doble control de temperatura. Mayor Ahorro de Energia: Con tecnologia de velocidad variable, ajusta el consumo de energia según lo requiera. Mejor Preservación de Alimentos: Enfria más rápido los alimentos y reduce las variaciones de temperaturas internas. Resistencia y Durabilidad. Modos Especiales: Fiesta, Compras, Vacaciones. Eficiencia Energética A. Panel Touch.

**492 Litros**  
WRM568B BLANCO  
Gs. 6.500.000  
6 x Gs. 1.516.000

**480 Litros**  
WRM578K EVOX  
Gs. 7.150.000  
6 x Gs. 1.668.000

## FRIGOBAR FRIO HUMEDO

Whirlpool

80 Lts. Frio húmedo + adaptador



**80 Litros**  
WRA08AVD  
Gs. 2.600.000  
6 x Gs. 607.000



## COCINAS Whirlpool

5 Hornallas a Gas. Vidrio Easy Open.Tecnología Cleartech: Fácil limpieza, recubrimiento premium, mantiene tu horno más limpio. Perillas removibles: Aro protector que impide el ingreso de suciedad.

**5 Hor.**  
COWF5SNARUUV  
Gs. 3.120.000  
6 x Gs. 728.000

**5 Hor.**  
COWF5SNARUUV  
Gs. 4.700.000  
6 x Gs. 1.091.000



## ANAFE Whirlpool

Potencia 6200W. Bloqueo de seguridad. Procedencia italiana. Con regulador de potencia. Control Touch.

**4 Placas**  
AKT8090L  
Gs. 2.800.000  
6 x Gs. 653.000



## ANAFE Whirlpool

4 Placas vitrocerámicas SCHOTT CERAN. Potencia: 6200W. Mandos laterales a perillas. 6 niveles de calentamiento. Bloqueo de seguridad. Procedencia italiana.

**4 Placas**  
CQWHAKM9010E-N  
Gs. 3.000.000  
6 x Gs. 700.000



## HORNO ELECTRICO Whirlpool

Horno eléctrico Whirlpool akzm756ixl 67l inox multifunción. Potencia 2600 W.

**67 Litros**  
AKZM756IXL  
Gs. 4.790.000  
6 x Gs. 1.120.000



## MICROONDAS Whirlpool

Panel digital. 6 niveles de pot. Pantalla LCD. Seguro para niños. 11 ciclos pre-programados

**38 Litros**  
WM1114ADWC-Pot.1000W.  
Gs. 1.190.000  
6 x Gs. 278.000

**30 Litros**  
WM1111ADWC-Pot.900W.  
Gs. 1.000.000  
6 x Gs. 234.000



## MICROONDAS Whirlpool

Capacidad: 30 litros. Potencia: 900W. Limpieza automática. Más de 25 funciones. Mantener Caliente: Mantén caliente tus platos hasta por 60 minutos antes de servir. Grill eléctrico: Para preparar esos platos gratinados y bien crujientes.

**30 Litros**  
FDWMG30SB-N  
Gs. 950.000  
6 x Gs. 222.000



## CAMPANA DE COCINA Whirlpool

Potencia: 133W. Acero inoxidable y vidrio recto. Cap. Máx. de extracción de aire: 480 m<sup>3</sup>/hora

**90 Cm.**  
WPI9IDE  
Gs. 3.000.000  
6 x Gs. 700.000



## PURIFICADORES Whirlpool

Potencia: 133W. Caudal de aire: 480 m<sup>3</sup>/hora. 3 velocidades. Sistema de doble filtro. Con visera ajustable. Luz incorporada. Salida opcional al exterior

**90 Cm.**  
ENP80BC

**60 Cm.**  
ENP60BC



## LAVAVAJILLAS Whirlpool

Capacidad: 14 juegos de cubiertos. 6 Programas de lavado. Panel digital. Smart sensor: Identifica el nivel de suciedad de los cubiertos y selecciona automáticamente el mejor ciclo de lavado. Aqua spray: Praelavado que quita la suciedad y evita olores.

**90 Litros**  
W14ZS25F  
Gs. 4.650.000  
6 x Gs. 1.085.000



**CAMINADORA**



Motor 1.5 HP. Velocidad de 0 a 10 kilómetros por hora. Pantalla LCD con funciones: velocidad, distancia, tiempo, calorías, scan. Superficie de lona de 980x360 mm. Peso máximo del usuario 100 kilogramos.

EVO06

**SPINNING**



Peso de usuario: 130 kg. Disco de inercia de 18 Kg. Asiento con sistema ajustable vertical. Asiento con sistema ajustable vertical y horizontal. Sistema de transmisión por cadena. Asiento ergonómico en cuero sintético. Sistema de freno de emergencia, resistente y rápido

GIMEVSP2600-N  
Gs. 2.450.000  
6 x Gs. 572.000

**ELIPTICO**



Peso del usuario: 100 kg. Monitor con 5 pantallas que mide: Distancia, calorías, tiempo, velocidad y ritmo cardiaco. Con Twister para hacer ejercicios de cintura. Asiento con ajuste vertical. Incluye 2 pares de mancuernas: 1 par de 1 kg. y 1 par de 1.5 Kg.

GIMEV65I-N  
Gs. 1.400.000  
6 x Gs. 327.000

**BICICLETA ESTATICA**



Peso del usuario: 110 kg. Uso Residencial. Disco de Inercia: 5 Kg. Posa pies en los pedales. Ajuste de asiento y manubrio. Hand Gripal para latidos cardiacos. Sistema de intensidad magnético

GIMEV802-N  
Gs. 1.150.000  
6 x Gs. 268.000

**ABDOMINALERA**



Disco de inercia 13Kg. Asiente ajustable vertical y horizontal. Sistema de transmisión por cadenas. Monitor digital: Velocidad/ Distancia/Calorías/ Odómetros/tiempo/scan.

EVO AB  
Gs. 1.000.000  
6 x Gs. 234.000

**MULTIEJERCICIOS**



Más de 30 ejercicios, trabaja todos los grupos musculares del cuerpo. Sistema de poleas en acero con cobertura antioxidante de alta resistencia. Pesas con coberturas de plástico perflorado. Asientos confortables de cuerpo.

FT800

**CORTACESPED ELECTRICO**



1.300W. 3 niveles de corte. 33cm. de corte. Chasis y recolector de polipropileno. Con recolector rígido. 10 mts. de cable.

WM350  
Gs. 1.160.000  
6 x Gs. 276.000

**CORTACESPED ELECTRICO**



1.300W. 3.000 RPM RPM. 35cm. de corte. 5 niveles de corte. 10mts. de cable. Recolector de polipropileno. Con bolsa

MC40L  
Gs. 1.450.000  
6 x Gs. 338.000

**CORTACESPED LF-600G SIN BOLSA**



Potencia: 6,5 HP. Rango de corte: 48 cm. Regulación de altura: 5 posiciones. Mango ergonómico y ajustable. Rendimiento: aproximado de 800m<sup>2</sup>/h. Chasis de metal.

EDPCLF600G  
Gs. 2.250.000  
6 x Gs. 525.000

**BORDEADORA MASTER PLUS**



25 cm. de corte

800 PLUS  
800 Watts.  
Gs. 285.000  
6 x Gs. 66.000

1.000 PLUS  
1.200 Watts.  
Gs. 340.000  
6 x Gs. 78.000

**BORDEADORA TURBO MASTER**



29 cm. de corte. Puño ajustable. Con ruedas. Traba para no desconectar la extensión eléctrica

1.500 MASTER  
1.500 Watts.  
Gs. 420.000  
6 x Gs. 96.000

1.800 MASTER  
1.800 Watts.  
Gs. 440.000  
6 x Gs. 103.000

**ASPIRADOR DE HOJAS**



Cap.: 32 lts. 3000 W. Recolector de 32 litros. Con ruedas. El equipo tritura los residuos, disminuyendo su volumen hasta 10 veces facilitando el proceso de descomposición.

SF3000  
Gs. 625.000  
6 x Gs. 146.000



# Un mundo de opciones para tu hogar!!!

**METVISA**

**PROGÁS**

**TOKYO**

**ECOSILKON**

## LICUADORAS INDUSTRIALES BAJA ROTACION

**METVISA**



Exterior de acero inox. Bajo consumo de energía. Pies de estabilizadores.

**G640**  
Gs. 1.450.000  
6 x Gs. 338.000

**G641**  
Gs. 1.550.000  
6 x Gs. 362.000

**G605**  
Gs. 1.850.000  
6 x Gs. 431.000

## FREIDORAS ELECTRICAS

**METVISA**



Exterior de acero inox. Bajo consumo de energía.

**G263**  
Gs. 890.000  
6 x Gs. 208.000

**G262**  
Gs. 2.450.000  
6 x Gs. 572.000

## SIERRA PARA CARNES DE PIE Y MESA

**METVISA**



Mesada de acero inox. Bajo consumo de energía. Pies estabilizadores. Corta huesos, carnes, pollos, pescados y afines. I.H.P.

**6414**  
Gs. 5.190.000  
6 x Gs. 1.211.000

## HAMBURGUESERAS A GAS

**PROGÁS**



Exterior en acero inox. cepillado. Sist. de quemadores tubulares de cajones. Alimentación de gas en baja presión. Con media tapa.

**G860**  
Gs. 850.000  
6 x Gs. 199.000

**G911**  
Gs. 500.000  
6 x Gs. 116.000

## COCINAS LINEA PMS

**PROGÁS**



Ext. de hierro pintado con acabado de pintura Epoxi en negro. 5 cm. del perfil. Quem. simples llama doble 120 mm. en material fundido. Bandeja colector de grasa.

**G910**  
Gs. 2.450.000  
6 x Gs. 572.000

**G1279**  
Gs. 3.750.000  
6 x Gs. 875.000

## ASADORES

**PROGÁS**



Estructura en acero inox. cepillado. Cap. p/ 10 Brochette horizontales y un espadín. El mod. a gas con quemador infrarrojo y alimentación de gas con baja presión.

**G1641**  
Gs. 500.000  
6 x Gs. 117.000

**G1640**  
Gs. 1.100.000  
6 x Gs. 230.000

## CORTADORES DE FIAMBRES

**TOKYO**



• Disco de 20 cm.

• Disco de 30 cm.

Regulador ancho de corte. En acero inox. 40 cortes por minuto. Transmisión por cadena. Afilador de cuchillas.

**SI-195ES**  
Gs. 2.000.000  
6 x Gs. 467.000

**SI3008 AUTOMATICO**  
Gs. 10.650.000  
6 x Gs. 2.485.000

## CHURRASQUERAS ELECTRICAS INDUSTRIALES

**TOKYO**



Plancha lisa. Estructura en acero inoxidable. Termostato. Colector de grasas. Temperatura de 50° a 300°C. Plancha de 8 mm. de espesor. 220V. 50Hz.

**G1438**  
Gs. 1.100.000  
6 x Gs. 230.000

**G1439**  
Gs. 3.400.000  
6 x Gs. 794.000

## MAQUINA INDUSTRIAL PARA LOMITO ARABE

**TOKYO**



Estructura en acero inox. Rotación de la espada 8 RPM. 4 quemadores.

**G2213**  
Gs. 3.900.000  
6 x Gs. 910.000

## VITRINAS SECA PANORAMICA

**ECOSILKON**



Temp. ambiente. Puertas corredizas. Espejos simples. Iluminación fluorescente. Paneles de vidrio. Cuerpo externo en acero inox. cepillado. Pies ajustables. Inoxidable. Voltaje 220V.

**G1226**  
Gs. 4.650.000  
6 x Gs. 1.085.000

**G1342**  
Gs. 3.600.000  
6 x Gs. 840.000

## VITRINAS TERMICAS

**ECOSILKON**



Exposición de productos calientes. Temp. regulable. Puerta de espejo simple. Iluminación Led. Con bandejas. Paneles de vidrio. Cuerpo externo en acero cepillado.

**G1343**  
Gs. 4.990.000  
6 x Gs. 1.165.000

**G1331**  
Gs. 7.990.000  
6 x Gs. 1.165.000

## VITRINAS REFRIGERADAS PARA CARNES

**ECOSILKON**



Utilización para exposición de carne refrigerada. Temp. regulable de 7° a 3°C. Sist. de refrigeración. serpentina superior. Placa fría. Depósito inferior refrigerado incorporado. 8 bandejas.

**G1436**  
Gs. 11.350.000  
6 x Gs. 2.650.000

**G1435**  
Gs. 9.760.000  
6 x Gs. 2.280.000



Casa Central: Luis María Argueta [ Ex Avellino Martínez y Juan de Zalazar



0985 11 37 18



021 53 56 57

**LAVARROPAS AUTOMÁTICA** MIDAS



12 Kg.

12 Kg. Panel digital. Clase de consumo A+. 950 rpm de centrifugado. 8 Programas de lavado. Ciclos de 180 minutos.

**MD-LRS122W**  
Gs. 2.150.000  
6 x Gs. 502.000

**LAVARROPAS AUTOMÁTICA** MIDAS



8,5 Kg.

Tambor extra grande. Genera agua caliente. 1200 RPM. Puerta extra grande con apertura de 180°. Bisagra reforzada. Carga auto adaptativa. Sist. autobalance. 19 programas de lavado. Display. LED Color. Antiarrugas.

**MD-LRF85KBA**  
Gs. 2.180.000  
6 x Gs. 508.000

**LAVARROPAS AUTOMÁTICA** MIDAS



8 Kg.

8 Kg. 1200RPM. 16 Prog. de Lavado. Agua Caliente. Doble conexión de agua.

**MD-LRF65V**  
Gs. 2.100.000  
6 x Gs. 490.000

**LAVARROPAS AUTOMÁTICA** MIDAS



8 Kg.

Automática. Genera agua caliente. Carga Superior Entrada para agua Fria/ Caliente. 8 Programas de Lavado. Control de nivel de agua. Inicio Programado. Panel Digital

**MD-LRS8**  
Gs. 1.500.000  
6 x Gs. 420.000

**LAVARROPAS SEMIAUTOMÁTICA** MIDAS



7 Kg.

Capacidad de 7Kg. Alta calidad. Motor de bajo sonido. Estabilizado. Diseño moderno. Cuerpo de plástico de tratamiento especial

**MD-LS70H**  
Gs. 550.000  
6 x Gs. 128.000

**LAVARROPAS AUTOMÁTICA** MIDAS



6,5 Kg.

Genera agua caliente. 900 RPM. Clase energética: A+. Puerta extra grande con apertura de 180°. Bisagra reforzada. Carga auto adaptativa. Sistema autobalance. 17 programas de lavado. Exulsión de centrifugado. Antiarrugas

**MD-LRF65KBA**  
Gs. 1.650.000  
6 x Gs. 385.000

**CENTRIFUGADORA** MIDAS



7 Kg.

Entrada y salida de agua manual. Temporizador Amplio tambor. Tapa de visor con puerta automática

**MD-CE70H**  
Gs. 500.000  
6 x Gs. 117.000

**CENTRIFUGADORA** MIDAS



5,5 Kg.

Tapa Traslúcida. Fácil traslado. Seguridad en la tapa. Tambor de Acero Inoxidable

**MD-CE55**  
Gs. 600.000  
6 x Gs. 140.000

**SPLIT FRIO/CALOR ECOSMART**

MIDAS



40% de Ahorro energético. Frío / calor de fábrica. Gas Ecológico R410. Sistema de Ventilación automático. Modo ECO. Modo Silencioso. Multi Flujo (de arriba abajo y de izquierda a derecha). Display configurable (encendido/ Apagado). Conexión monofásica

24.000 BTU  
Gs. 4.500.000  
6 x Gs. 1.050.000

18.000 BTU  
Gs. 3.200.000  
6 x Gs. 746.000

12.000 BTU  
Gs. 2.000.000  
6 x Gs. 466.000

**VENTILADOR DE TECHO DECO LUZ W-FC5292** MIDAS



Con 3 velocidades. Motor pesado. 52" de diámetro. Color blanco. Voltaje: 220V - 50Hz.

Gs. 445.000  
6 x Gs. 103.000

**VENTILADOR DE TECHO MD-VT2001N** MIDAS



Con 3 velocidades. Motor pesado. 52" de diámetro. Color blanco. Voltaje: 220V - 50Hz.

Gs. 240.000  
6 x Gs. 56.000

**VENTILADOR INDUSTRIAL W-VI3005** MIDAS



30" de Diámetro. Con 3 velocidades. De 4 paletas. Diseño estilizado. Rejilla con protección antiñños

Gs. 600.000  
6 x Gs. 140.000

**VENTILADOR DE PIE 3 EN 1 / W-FF1803** MIDAS



Tamaño: 450mm. Potencia: 220V. Frecuencia: 50Hz. 3 Velocidades. Aspas de metal

Gs. 250.000  
6 x Gs. 58.000

**ESTUFA DE QUARZO MD-ES2832** MIDAS



1.500 W de potencia. 3 tubos de Cuarzo. Sensor de Seguridad. 230V. 2 Niveles de poder.

Gs. 250.000  
6 x Gs. 58.000

**ESTUFA DE QUARZO MD-ES809** MIDAS



Estufa con 2 barras de cuarzo. 2 Niveles de pot. 400W/800W. Rejilla de seguridad.

Gs. 200.000  
6 x Gs. 47.000

**TERMOVENTILADOR MD-ES1705** MIDAS



Control de termostato ajustable. Indicador luminoso. Corte térmico de seguridad.

Gs. 120.000  
6 x Gs. 28.000





# Un mundo de opciones para tu hogar!!!

COMPROMISO  
**LASER IMPORT**



## HELADERAS MIDAS

Frío húmedo. 2 puertas. Ahorro de energía. Compresor LG. Mayor capacidad y comodidad en el interior. Mayor espacio en el congelador. Apartado para verduras. Porta huevos.

- 300 Lts.** MD-HD300 BLANCA  
Gs. 1.550.000  
6 x Gs. 362.000
- 300 Lts.** MD-HD300 INOX  
Gs. 2.000.000  
6 x Gs. 464.000
- 350 Lts.** MD-HD351 BLANCA  
Gs. 2.250.000  
6 x Gs. 520.000
- 350 Lts.** MD-HD351 INOX  
Gs. 2.300.000  
6 x Gs. 540.000

## FREEZER HORIZONTALES



Doble función: enfriar-congelar. Refrigeración rápida y ahorro de energía. Apertura de las puertas de 35° a 70°. Compresor de última generación. Doble puerta. Fácil limpieza. Con ruedas. Con llaves

- 500 Lts.** MD-HS500  
Gs. 3.900.000  
6 x Gs. 910.000
- 384 Lts.** MD-HS384  
Gs. 3.280.000  
6 x Gs. 762.000
- 252 Lts.** MD-HS252  
Gs. 2.000.000  
6 x Gs. 472.000
- 129 Lts.** MD-HS129  
Gs. 1.450.000  
6 x Gs. 339.000

## COCINAS

MIDAS



4 Hornallas. Tapa de Vidrio. Horno con doble tapa. Superficie de Fácil Limpieza

- 4 Hor.** FUTURA  
Gs. 550.000  
6 x Gs. 135.000
- 4 Hor.** MAXIMA  
Gs. 650.000  
6 x Gs. 159.000

## HORNOS

MIDAS



Sel. de temp.: 100°C- 250°C. Temp.: 60 minutos con campana de aviso. Sel. de cocción: 6 posiciones. 4 pcs de acero inox. de alta resistencia. Luz interior. Convección. Espiedo para pollo. Voltaje: 220V- 50Hz.

- 63 Lts.** MD-HE63 Potencia 2.000W  
Gs. 750.000  
6 x Gs. 175.000
- 45 Lts.** MD-KS45C Potencia 1800W  
Gs. 500.000  
6 x Gs. 116.000
- 50 Lts.** MD-KS50RCL Potencia 2.100W  
Gs. 650.000  
6 x Gs. 152.000
- 32 Lts.** MD-KS32 Pot. 1800W. Convección y Snelido  
Gs. 550.000  
6 x Gs. 129.000

## MICROONDAS

MIDAS



5 Niveles de potencia. Timer de 35'. Con función Grill. 50Hz- 230v. Potencia 700 W.

- 20 Lts.** MD-MO20LTM Gs. 500.000  
6 x Gs. 116.000
- Con grill. Potencia: 1500W. 6 funciones. Panel digital. Plato giratorio de cristal
- 30 Lts.** MD-MO30LTM Gs. 750.000  
6 x Gs. 159.000
- 5 Niveles de potencia. Timer de 35'. Con función Grill. 50Hz- 230v. Potencia 700 W.
- 36 Lts.** MD-MO36AMV Gs. 780.000  
6 x Gs. 182.000

## TV LED SMART

MIDAS



Receptor Digital: ISDB-T. Receptor Analógica: NTSC/PAL. Res. 1920x1080. Entrada HDMI x3. Entrada USB x2. Entrada de VGA y audio PC. Ahorro de Energía. Multilingüaje. Auto Búsqueda de Canales. 2 Entradas de A.V.

- 50"** MD-TVS49M Gs. 2.600.000  
6 x Gs. 607.000
- 43"** MD-TVS43M Gs. 2.200.000  
6 x Gs. 514.000

## TV LED SMART

MIDAS



Receptor Digital: ISDB-T. Receptor Analógica: NTSC/PAL. Res. 1366x768. Entrada HDMI. Entrada USB. Entrada de VGA y audio PC. Ahorro de Energía. Multilingüaje. Auto Búsqueda de Canales. 2 Entradas de A.V.

- 32"** MD-TV32M Gs. 1.380.000  
6 x Gs. 322.000

## TV LED

MIDAS



Receptor Digital: ISDB-T. Receptor Analógica: NTSC/PAL. Resolución 1366x768. Entrada HDMI. Entrada USB. Entrada de VGA y audio PC. Ahorro de Energía. Multilingüaje. Auto Búsqueda de Canales. 2 Entradas de A.V. Accesorios: Control remoto

- 24"** MD-TV24M Gs. 750.000  
6 x Gs. 175.000

## TV LED

MIDAS



Receptor Analógico: NTSC/PAL. Resolución 1280x960. Entrada HDMI. Entrada USB. Entradas de VGA y Audio PC. Ahorro de energía. Multilingüaje. Auto búsqueda de canales. Entradas A.V. x2

- 21"** MD-TV21M Gs. 600.000  
6 x Gs. 140.000

## PARLANTE BLUETOOTH MD-STW50

MIDAS



50W de pot. RMS. Con manija de transporte ruedas. Batería con autonomía de 4 horas (uso promedio). 2000mAh. Micrófono. Incluido Radio FM

- Gs. 580.000  
6 x Gs. 135.000

## PARLANTE BLUETOOTH MD-STW50

MIDAS



Subwoofer de 12". Batería con Duración de 4 horas. Radio FM. Display. Luces LED. Ruedas y Mango para transporte.

- Gs. 790.000  
6 x Gs. 184.000



Casa Central: Luis María Argueta [ Ex Avelino Martínez y Juan de Zalazar

0985 11 37 18  
021 53 56 57

## LAVASECARROPAS CARGA FRONTAL INOX INVERTER



La tecnología TurboWash™ limpia tu ropa en hasta 29 minutos. Lavado óptimo con 6 Motion DD. Menos ruido y vibración con Inverter Direct Drive. Ahorra agua, ahorra tiempo con EcoHybrid.

- 12 Kg.**  
WD12VVC3S6C  
Lava 12kg. Seca 7kg  
**Gs. 6.100.000**  
6 x Gs. 1.425.000
- 15 Kg.**  
WD15DG6  
Lava 15kg. Seca 8kg  
**Gs. 6.950.000**  
6 x Gs. 1.625.000

## LAVASECARROPAS CARGA FRONTAL BLANCA



La tecnología AI DD™ no sólo detecta el peso de las prendas, sino que también detecta las características del tejido. Maximiza el cuidado de tu ropa con Vapor. Elimina el 99.9% de los alérgenos. Mayor Durabilidad e Higiene. Lavadora Inteligente.

- 10 Kg.**  
WD10WVC4S6  
Lava 10kg. Seca 6kg  
**Gs. 4.400.000**  
6 x Gs. 1.028.000
- 11 Kg.**  
WD11WBS6D  
Lava 11kg. Seca 7kg  
**Gs. 5.150.000**  
6 x Gs. 1.200.000
- 12 Kg.**  
WD12WVC4S6  
Lava 12kg. Seca 7kg  
**Gs. 5.750.000**  
6 x Gs. 1.345.000

## LAVARROPAS CARGA SUPERIOR INVERTER



Motor Smart Inverter con Smart Motion y 10 años de garantía en el motor. Tecnología Turbo Drum. Smart Diagnosis. Filtro de pelusas inteligente. Opción de Lavado Diferido y Air Dry. Diseño sofisticado con Tapa de vidrio templado y Soft Closing Door. Programas: 8. Niveles de Agua: 10 Niveles.

- 13 Kg.**  
WT13WSB-BLANCO  
**Gs. 2.500.000**  
6 x Gs. 585.000
- 16 Kg.**  
WT16DSBP-GRIS  
**Gs. 3.700.000**  
6 x Gs. 855.000

## HELADERA INVERTER SIDE BY SIDE INOX



Color: Platinum Silver 3. Tipo de Refrigerador: Side by Side. Congelador Rápido. Si. Alarma en la Puerta: Si. Tipo de Refrigerador: Side by Side. Seguro para Niños: Si. Capacidad: Total 626 litros / 21 pies cúbicos - Refrigeradora 426 litros - Congelador 200 litros. Dimensiones: Ancho 912 mm - Alto: 1790 mm - Fondo 738 mm.

- 626 Kg.**  
GS65MPP1  
**Gs. 10.500.000**  
6 x Gs. 2.450.000

## HELADERAS INVERTER CON DISP.



Enfriamiento uniforme en cualquier momento. Aire 99.999% más fresco. Control de temperatura - Digital Sensors (RT Sensor): Si. Lámpara interior: LED. Medidas: Ancho: 70cm x Alto: 1.78cm x Profundidad: 73 cm

- 509 Kg.**  
LT51SGD  
**Gs. 6.790.000**  
6 x Gs. 1.555.000
- 471 Kg.**  
LT44AGP-ICE MAKER  
**Gs. 6.600.000**  
6 x Gs. 1.540.000

## FREEZER INVERTER INOX F/H



165 Lts. Color Inox. Direct Cooling System. 4 Canastas en puerta. 6 estantes. 1 gaveta. DIMENSIONES: Alto: 130 cm / Ancho: 53 cm / Profundidad: 60 cm.

- 165 Kg.**  
GP20BP  
**Gs. 3.400.000**  
6 x Gs. 794.000

## TV LED NANO CELL SMART 4K



Tipo de Pantalla: SUPER UHD. Resolución: 3840 x 2160. Wide Color Gamut: Nano Cell Color. Tamaño de Pantalla: 65 HDR, 4K Active HDR. Sistema Operativo: webOS Smart TV. Buscador Web: Si. HDMI 2 (Posterior)/2 (Laterales) Versión 2.0. USB 2 (Posterior)/2 (Laterales). Bluetooth: Si (V5.0)

- 65"**  
65SM8100  
**Gs. 14.350.000**  
6 x Gs. 3.348.000
- 55"**  
55SM8100  
**Gs. 7.700.000**  
6 x Gs. 1.779.000

## TV 4K SMART ULTRA



UHD: Res: 3840 x 2160. HDR: 4K Active HDR. Altavoz: 20W (10W por canal). Sist. Oper.: webOS Smart-TV. Números de CPUs: Quad.

- 55"**  
55UM7100  
**Gs. 5.100.000**  
6 x Gs. 1.190.000
- 50"**  
50UN7310PSC  
**Gs. 4.000.000**  
6 x Gs. 934.000

## TV LED SMART HD



Res: 1920 x 1080 FHD Smart TV Dynamic color. Procesador Quad Core C 360° VR Play. PLN (Procesador de Lenguaje Natural). Sonido envolvente. ThinQ™ AI WebOS Smart TV. Sintonizador analógico. Puertos USB [2]. Puertos HDMI [3]. Preparado para Time Machine.

- 43"**  
43LM6300PSB  
**Gs. 2.450.000**  
6 x Gs. 572.000
- 32"**  
32LM630HD  
**Gs. 1.500.000**  
6 x Gs. 350.000

## MINICOMPONENTE BLUET 2 USB VERTICAL



21.600 Watts de potencia. Multiblueetooth Dual USB - CD. Bass Blast. Wireless Party Link. Karaoke Star. FM Port In - Aux IN/OUT - Mic 2. TV Sound Sync. Music Flow. Bluetooth. Multi Juke Box. Auto DJ

- 20.000 Watts**  
OK99  
**Gs. 4.200.000**  
6 x Gs. 980.000

## MINICOMPONENTE BLUETOOTH 2 USB



Karaoke Star. TV Sound Sync. Auto DJ. LG Bluetooth App. Multi Jukebox. 8.640W. RMS 720 W.

- 8.100 Watts**  
CJ45  
**Gs. 1.660.000**  
6 x Gs. 387.000

## MINICOMPONENTE BASS BLAST BLUETOOTH 2 USB



1 USB. 2.600W. Bluetooth. Funcion DJ.

- 2.700 Watts**  
CM4360  
**Gs. 1.100.000**  
6 x Gs. 257.000

## PARLANTE C/ RUEDAS



Tamaño [WxHxD] mm: 255 x 380 x 250. Battery Capacity: 2600mAh. Display: LED (7 seg/4 digit). USB 1: Si.

- RMI**  
**Gs. 850.000**  
6 x Gs. 198.000

## PARLANTE CON LUCES



Con Tecnología MERIDIAN. Acción doble de los bajos. Audio en Alta Definición. Comando de Voz

- PK7**  
**Gs. 1.460.000**  
6 x Gs. 340.000



## TV LED ULTRA HD 4K SMART



SONY

## SOUNDBAR HT-S350

SONY

Resolución de la pantalla: 4K UHD (3840 x 2160p). Audio: Dolby Atmos®. Procesador: 4K HDR Processor X1. Interfaz: Jack 3.5 mm, RF, 4 x HDMI e 2 x USB. Conectividad: Wi-Fi, Bluetooth 4.2. Sistema Operativo: Android.



S-Force PRO Front Surround. Subwoofer inalámbrico. "Conectividad Bluetooth". Conecta el TV a través de HDMI ARC con un solo cable o a través de la entrada óptica si el TV no es compatible con HDMI.

- 85" **Gs. 24.450.000**  
6 x Gs. 5.706.500
- 65" **Gs. 10.580.000**  
6 x Gs. 2.465.000
- 65" **OLED XBR-65A8H**  
**Gs. 23.300.000**  
6 x Gs. 5.430.000
- 55" **XBR-55X805H**  
**Gs. 5.820.000**  
6 x Gs. 1.358.000

## SOUNDBAR HT-X8500

SONY



Spñido Surround-simplificado: Elige la configuración perfecta. Modo Cinema. Modo música. Modo juego. Modo de noticias

**Gs. 2.980.000**  
6 x Gs. 696.000

## MINICOMPONENTE

SONY



USB. MultiBluetooth para emparejar hasta con 3 dispositivos. Radio FM. 1 salida HDMI ARC. 2 entradas de micrófonos (1 para guitarra). Reproductor CD/DVD. Modo Fútbol. Modo Fiesta. Efectos DJ

- MHC-M60D**  
30525 Watts  
**Gs. 3.300.000**  
6 x Gs. 770.000
- MHC-M60D**  
21450 Watts  
**Gs. 2.950.000**  
6 x Gs. 686.000
- MHC-M40D**  
8580 Watts  
**Gs. 2.600.000**  
6 x Gs. 610.000

## MINICOMPONENTE

SONY



Reproductor de CD/DVD. USB. Radio FM. 1 salida HDMI ARC. 2 entradas de micrófono. Efectos DJ. NFC. Bluetooth. Luz multicolor del parlante. Funciones de Karaoke. Control de gestos Aplicación Sony | Music Center y Fiesta para smartphones. Asa y ruedas para una portabilidad sencilla. 3 modos de uso: fiesta, barra de sonido y teatro en casa

**17.600**  
Watts  
**MHC-GT4D**  
**Gs. 4.650.000**  
6 x Gs. 1.085.000

## MINICOMPONENTE

SONY



Reproductor de CD. USB. Radio FM. Party chain. ClearAudio+. 1 entrada de micrófono/guitarra. MultiBluetooth para emparejar hasta con 3 smartphones. Efecto de iluminación: luz color azul del parlante. Karaoke. Asa de transporte. Parlante Jet Bass Booster. potencia: 3.000 W Aprox

**3.000**  
Watts  
**MHC-V02**  
**Gs. 1.800.000**  
6 x Gs. 420.000

## MINICOMPONENTE

Panasonic



Entrada USB Doble. Entrada Auxiliar. Entrada para Micrófono. Sonido 180° Expansivo. 1700 W. Bluetooth

COLORES: ● ● ●

**18.700**  
Watts  
**SC-UA7PH**  
**Gs. 3.380.000**  
6 x Gs. 789.000

## MINICOMPONENTE

Panasonic



Potentes Graves y Sonido Claro: D Bass Beat / Woofer de 20 cm. Peticiones Jukebox vía MAX Juke App. Petición de canciones vía MAX Juke App. 6 Efectos de Karaoke: 2 entradas para micrófono. CD / DVD. Doble entrada USB (Reproducción + Grabación/Reproducción)

**7.150**  
Watts  
**SC-AKX520PSK**  
**Gs. 1.650.000**  
6 x Gs. 385.000

## MINICOMPONENTE

Panasonic



Potencia: 4950W. Altavoz Frontal: Sistema de 2 altavoces. 2 vías [Puerto Bass Reflex]. Woofer de 16 cm con Corrugado, sin recubrimiento. Tweeter de 6 cm. CD-R / RW. CD-DA / MP3, MP3USB. 2.0 máxima velocidad. Bluetooth

**4.950**  
Watts  
**SC-AKX320PSK**  
**Gs. 1.400.000**  
6 x Gs. 328.000

## MINICOMPONENTE

Panasonic



SISTEMA DE AUDIO: 2 canales-Potencia total en RMS: 3300W. Discos que reproduce: CD, CD-R / RW. Formato: CD-DA / MP3. USB: USB 2.0 máxima velocidad. Bluetooth® Ver 2.1 + EDR. Dimensiones [Ancho x Alto x Fondo]: 650 x 196 x 274 mm.

**3.300**  
Watts  
**SC-UA3PU-K**  
**Gs. 1.780.000**  
6 x Gs. 415.000

## MINICOMPONENTE

Panasonic



2200 Watts de Potencia. Super woofer de 20 cm [corrugado de alta presión]. Super woofer externo de 25 cm [corrugado de alta presión]. 8 cm Woofer. 6 cm Tweeter. Airquake Bass. Latin Preset Equalizer. D. Bass Beat. Bluetooth. Full Karaoke con entrada 2 micrófonos. Doble USB. Memoria interna 4 GB. CD. MAX Juke App

**24.200**  
Watts  
**SC-AKX930PUK**  
**Gs. 3.100.000**  
6 x Gs. 711.000

## MINICOMPONENTE

Panasonic



2000 Watts de Potencia. Super woofer de 20 cm [corrugado de alta presión]. 8 cm Woofer. 6 cm Tweeter. Airquake Bass. Latin Preset Equalizer. D. Bass Beat. Bluetooth. Full Karaoke con entrada 2 micrófonos. Doble USB. CD. MAX Juke App

**2.000**  
Watts  
**AKX730**  
**Gs. 2.450.000**  
6 x Gs. 573.000



## MIXER

ufesa



600W. Regulador de velocidad. Empuñadura ergonómica con SoftTouch. Pulsador turbo. Pie desmontable de acero inox. Cuchilla de acero inox.

**BP4562**  
Gs. 368.000  
6 x Gs. 86.000

## BATIDORA CON BOL

ufesa



5 vel. y función Turbo. También se usa con la mano. 2 varillas amasadoras. 2 varillas batidoras. Tecla de expulsión de accesorios. Diseño ergonómico

**BV4655**  
Gs. 280.000  
6 x Gs. 65.000



1,5  
Litros

## LICUADORA

Jarra de vidrio con bloqueo de tapa. Regulador de vel. variable. 3 funciones especiales: Turbo, Hielo y Smoothie. 6 cuchillas de acero inox. Apta para picar hielo

**BS4799**  
Gs. 694.000  
6 x Gs. 162.000

## CAFETERA DE GOTEO

ufesa



Cap. 6 tazas. Porta filtro pivotante y extraíble. Placa calefactora antiadherente. Válvula antipetoo. Descorrión automática.

**CG7113**  
Gs. 215.000  
6 x Gs. 51.000

## BATIDORA DE MANO

ufesa



Potencia: 400 W Vel.: 5 + Turbo. Expulsión accesorios: Pulsando tecla. Varillas amasadoras: 2. Varillas batidoras: 2. Diseño: Ergonómico. Agarre: De tacto suave

**BV4650**  
Gs. 227.000  
6 x Gs. 53.000

## LICUADORA

1,5  
Litros



Color: Blanco/Rojo. Potencia: 500 vatios. Material: Plástico. Vidrio. Número de velocidades: 3. Características especiales: Apto para lavavajillas [excepto base]

**BS4707**  
Gs. 267.000  
6 x Gs. 53.000

## CAFETERA EXPRESSO 20B

ufesa



Depósito de agua extraíble de 1.6 l. Bomba a presión de 20 bares. Doble opción de preparación de café: Sist. tradicional. Sist. de monodosis. Vaporizador orientable Turbo

**CF2740**  
Gs. 810.000  
6 x Gs. 189.000

## EXPRIMIDOR INOX

ufesa



Licuadora centrífuga. Contenedor de jugo. Vel. variable. Contenedor de jugo extraíble. Interruptores de Seguridad. Fácil de ensamblar.

**EX4950**  
Gs. 423.000  
6 x Gs. 98.500

## EXPRIMIDOR

ufesa



Jarra de cristal. 2 conos. Filtro de acero inox. Giro en ambos sentidos. Tapa protectora anti-polvo. Tapa para la jarra para guardar en la nevera. 40W

**EX4970**  
Gs. 290.000  
6 x Gs. 68.000

## BALANZA DE COCINA

ufesa



Superficie de Acero inox. de fácil limpieza. Precisa de 1g a 5kg. Pantalla retroiluminada. Pesa en kg/g/lb/oz y tiene función Tara. Diseño extraplano, ligero y fácil de guardar

**PC1550**  
Gs. 182.000  
6 x Gs. 43.000

## SANDWICHERA 2 PANES

ufesa



Cap. para 2 sándwiches. Placas grill antiadherentes. Piloto de funcionamiento y temp. Cierre de seguridad para las placas. Sellado perfecto del sándwich.

**SW7855**  
Gs. 189.000  
6 x Gs. 44.500

## HORNO ELECTRICO

ufesa



Capacidad: 22 L. Potencia: 1500 W. 4 resistencias de acero inoxidable. Puerta con doble cristal. Temperatura 90-230° con termostato regulable. Temporizador programable de hasta 60 min con señal acústica. Control de temperatura manual.

22  
Litros

**HE9022**  
Gs. 460.000  
6 x Gs. 108.000

## EXTRACTOR

ufesa



Pot.: 350W. Función on/off. Cuerpo compacto. Filtro en acero inox. Fácil de limpiar. Sistema de seguridad: el aparato no funciona si no está correctamente cerrado

**LC5050**  
Gs. 385.000  
6 x Gs. 89.000

## HERVIDORA

ufesa



Filtro antical e impurezas. Triple sistema de seguridad. Indicador de nivel de agua.

**HA7606**  
Gs. 265.000  
6 x Gs. 62.000

## PLACA GRILL

ufesa



Placas antiadherentes: 29x23 cm. Aperturas de placas de 180°. Regulador de temperatura. Bandeja recoge grasas. Asas de toque frío

**PR2000**  
Gs. 497.000  
6 x Gs. 116.000

## MOLINILLO DE CAFE BOSCH



180 Watts. Cuchillas de acero inox. Cap. [Sólidos]: 75gr [cuando el contenido esta en granos]. Cap. [Polvo o triturado]: 150gr. Botón a pulso activado con la tapa.

**TSM6A013B-NEGRO**  
Gs. 179.000  
6 x Gs. 42.000

**TSM6A011W-BLANCO**  
Gs. 175.000  
6 x Gs. 41.000

## CAFETERA DE GOTEO BOSCH



Potencia de 900-1100W. Capacidad de 10 a 15 tazas. 125 Litros

**TKA3A034-ROJA**  
Gs. 359.000  
6 x Gs. 84.000

**TKA3A031-BLANCA**  
Gs. 359.000  
6 x Gs. 84.000

## LICUADORA SELENTMIX BOSCH



Cuchillas SilentMix. Vaso de vidrio Thermosafe. Funcionamiento sencillo y cómodo: un mando central de 2 velocidades + función Pulsar. Esta todoterreno realiza cualquier tarea con facilidad, ya sea picar cubitos de hielo o fruta congelada, preparar deliciosos batidos, bebidas frías o sopas calientes.

**MMB42GOB**  
Gs. 680.000  
6 x Gs. 159.000

## ROBOT DE COCINA BOSCH



Pot.: 500 W. MultiMotion Drive, engranaje dinámico que garantiza los mejores resultados al procesar los alimentos. Cuatro posiciones de vel. Brazo multifunción. Bol de mezclas de acero inoxidable para 0,75 kg de harina más ingredientes. Garfo amasador, varilla batidora y varilla mezcladora.

**MUM4407**  
Gs. 959.000  
6 x Gs. 224.000

## BATIDORA DE MANO BOSCH



Potente, ligera y silenciosa al mismo tiempo. Empuñadura ergonómica con SoftTouch. 5 niveles de velocidad + función turbo. Pulsador adicional turbo. Pulsador para desmontar los accesorios. 2 varillas batidoras extra finas para unos resultados rápidos y perfectos. 2 garfos amasadores

**MEQ40302**  
Gs. 456.000  
6 x Gs. 106.000

## PICADORA BOSCH



Picador universal de alimentos rojo, para picar y mezclar rápido. Potencia: 400 W. Recipiente de plástico de 0.8 litros apto para lavavajillas y microondas. Cuchilla universal de acero inoxidable apta para lavavajillas. Recogecables.

**MMR08R2**  
Gs. 354.000  
6 x Gs. 83.000

## MIXER ERGO BOSCH



Consigue unos resultados impresionantes gracias a sus 750 W de potencia, sus 12 velocidades y su función Turbo. Cuchillas QuattroBlade. Incluye un picador universal y un vaso de mezclas.

**MSM67120R**  
Gs. 614.000  
6 x Gs. 144.000

## SECADOR DE PELO QUATRO-ION BOSCH




Pot.: 2000 W. Tecnología de ionización para una reducción del enredamiento y mayor brillo. Selector de 2 posiciones de vel., 3 de temp. y 2 de calor. Pulsador de aire frío, boquilla concentrador, cable giratorio, difusor de la boquilla

**PHD5767**  
Gs. 346.000  
6 x Gs. 81.000



# Un mundo de opciones para tu hogar!!!

## ACONDICIONADOR DE AIRE VCP° F/C R410



Unidad súper silenciosa. Sist. de distribución de aire "Auto Swing". Control remoto inalámbrico. Display digital. Filtro purificador de aire. Función "Sleep" que regula la temperatura durante la noche. Función de deshumidificación. Función "Auto restart"

**12.000 BTU**  
Gs. 1.700.000  
6 x Gs. 396.000

**18.000 BTU**  
Gs. 2.800.000  
6 x Gs. 653.000

**18.000 BTU**  
Gs. 4.500.000  
6 x Gs. 1.050.000

## VENTILADOR DE TECHO VCP°



Balance perfecto para un desempeño silencioso. Motor de alta potencia. Ángulo de aspas que permiten máximo movimiento del aire. Máx ima performance. Color blanco.

**56"**  
Gs. 380.000  
6 x Gs. 88.000

## GENERADOR DE 6 KVA CABINADO VCP° MONOFASICO



Monofásico. Diésel de arranque eléctrico. Salida con voltaje estable. Regulación automática de tensión (AVR). Estructura tipo cerrado. Pintura electrostática fuerte resistencia a la corrosión con bastidor y ruedas para transporte. Aisladores de vibraciones entre el motor / alternador y bastidor de base. Equipado con un silenciador estándar. Motor diésel de gran rendimiento y bajo consumo. Sistema de refrigeración por aire. Sistema de protección. Interruptor de potencia.

Gs. 7.800.000  
6 x Gs. 1.320.000

## TERMOCALEFONES VERTICALES VCP°



El termocalefón dispone de múltiples dispositivos de seguridad para evitar el sobrecalentamiento en seco y el sobrecalentamiento del agua en el interior, además dispone de una válvula de seguridad para sobrepresión hidráulica. La cuba interior esta contruida en acero esmaltado que la hace altamente resistente a la corrosión y a las fugas de agua.

**80 Lts.**  
Gs. 1.100.000  
6 x Gs. 256.000



El termocalefón dispone de múltiples dispositivos de seguridad para evitar el sobrecalentamiento en seco y el sobrecalentamiento del agua en el interior, además dispone de una válvula de seguridad para sobrepresión hidráulica. La cuba interior esta contruida en acero esmaltado que la hace altamente resistente a la corrosión y a las fugas de agua.

**50 Lts.**  
Gs. 900.000  
6 x Gs. 210.000

## SOLDADOR PORTATIL VCP° INVERTER 200A



Voltage: 220V - 50Hz. Potencia: 5.3 KW. Factor de servicio: 0.9. Tensión al vacío: 68V. Tensión de soldadura: 26.4V. Rango corriente: 20-200A. Diámetro electrodo[mm]: 2.0 - 4.0. Peso: 4Kg. Grado de aislación: H

Gs. 650.000  
6 x Gs. 152.000

## SOLDADOR PORTATIL VCP° INVERTER 180A



Soldador eléctrico con protección térmica, ventilación forzada. Potencia regulable: 40 a 180 Amperes. Alimentación monofásica: 2x220 Volt. Diámetro de electrodo max: 3.25mm

Gs. 480.000  
6 x Gs. 112.000

## TALADRO 13MM 710W VCP° MODELO X2021



Potencia de motor: 710W. Voltaje / Frecuencia: 220V - 50HZ. Velocidad sin carga: 0-2800 rpm / min. Capacidad de mandril: 13MM. Unidad N.W: 1.9 kg. Perforación madera: 25mm. Perforación acero: 10mm. Perforación concreto: 13mm

Gs. 200.000  
6 x Gs. 48.500

## ATORNILLADOR VCP° TALADRO A BATERIA



Potencia de la batería: 10.8V. Voltaje / Frecuencia Cargador: 220V - 50HZ. Batería: Iones-Litio. Mandril: 10MM

Gs. 310.000  
6 x Gs. 72.000

## AMOLADORA VCP° ANGULAR 4 1/2"



Potencia de motor: 760W. Voltaje / Frecuencia: 220V - 50HZ. Tamaño de disco: 115MM / 4 1/2". Velocidad: 11.000 rpm / min. mm de Rosca del husillo: M14

Gs. 220.000  
6 x Gs. 51.000

## ASPIRADORA VCP° INDUSTRIAL



Exterior de acero inoxidable. Aspira polvo y agua. Potencia de 1200W. Filtro lavable.

**30 Litros**  
Gs. 500.000  
6 x Gs. 117.000

## ATORNILLADOR INALAMBRICO DE 12V STANLEY



Batería: 12V Max. Mandril autoajustable: 10mm. Velocidad sin carga: 0-400/ 0-1500 RPM Torque: 26 Nm. Baterías: 2 baterías de 1.5 Ah. Perforación en acero: 10mm. Perforación en madera: 20mm. Luz led: Si. Tiempo de carga: 70 min. Incluye: Taladro Inalámbrico de Ión de Litio, 2 Baterías, Cargador y Maletín Plástico.

Gs. 740.000  
6 x Gs. 172.000

## TALADRO PERCUTOR 1/2" c/MALETIN STANLEY



Código: SDH700K-AR. Potencia : 700 Wats. Color : Amarillo. Voltaje : 220V. Código universal de producto : 885911454568. Velocidad de rotación : 2900 rpm. Inalámbrico : No. Voltaje de la batería : 220V

Gs. 360.000  
6 x Gs. 85.000

## AMOLADORA ANGULAR DE 4 1/2" STANLEY



Caja de engranajes Helicoidales en Aluminio. Gatillo deslizante sellado contra polvo. Diseño proyectado con huella antideslizante. Guardia de protección con hasta 180° de regulación. Empuje Lateral de 2 posiciones Botón de bloqueo del eje, para el cambio de los accesorios.

Gs. 320.000  
6 x Gs. 72.500



Casa Central: Luis María Arguña [ Ex Avelino Martínez y Juan de Zalazar



0985 11 37 18



021 53 56 57

## SPIEDO PARA POLLOS



Interior enlosado. Exterior en acero inox.

**SGF1**  
Cap. 10 Pollos  
**Gs. 4.980.000**  
6 x Gs. 1.165.000

**SGF2**  
Cap. 20 Pollos  
**Gs. 5.980.000**  
6 x Gs. 1.390.000

**SGF3**  
Cap. 30 Pollos  
**Gs. 7.000.000**  
6 x Gs. 1.640.000



## COCINA INDUSTRIAL HORNALLAS DOBLES Y SIMPLES



4 Hornallas. Hornallas y quemadores en hierro fundido.

**E4D2E**  
Con Hornos  
**Gs. 3.000.000**  
6 x Gs. 700.000

**E4D**  
Sin Hornos  
**Gs. 1.620.000**  
6 x Gs. 375.000



## COCINA 2 HORNALLAS



Hornallas y quemadores en hierro fundido.

**E2P**  
2 Quemadores Simples  
**Gs. 1.020.000**  
6 x Gs. 238.000

**E2DIP**  
1 Quem. doble, 1 Quem. Simple  
**Gs. 1.190.000**  
6 x Gs. 274.000

**E2D2P**  
2 Quemadores Dobles  
**Gs. 1.290.000**  
6 x Gs. 298.000



## HORNOS A GAS



Con ladrillos refractarios y doble parrilla.

**MOD. 40 X 60**  
**Gs. 2.600.000**  
6 x Gs. 595.000

**MOD. 45 X 80**  
**Gs. 3.100.000**  
6 x Gs. 715.000

**MOD. 80 X 60**  
**Gs. 3.200.000**  
6 x Gs. 735.000

**MOD. 90 X 90**  
**Gs. 4.520.000**  
6 x Gs. 1.060.000



## CHURRASQUERAS PROFESIONALES A GAS



Estructura en acero inox y chapa de acero de carbono de 6.35 mm. de espesor

**C65**  
65 Cm.  
**Gs. 1.600.000**  
6 x Gs. 375.000

**C80**  
80 Cm.  
**Gs. 1.660.000**  
6 x Gs. 388.000

**C100**  
1 Metro  
**Gs. 1.950.000**  
6 x Gs. 450.000

**C140**  
1.40 Mts.  
**Gs. 2.690.000**  
6 x Gs. 630.000



## HAMBURGUESERAS MEDIA Prensa



Chapa superior en acero carbono. Estructura inferior en acero inox. Recipiente colector de residuos.

**S95CG**  
**Gs. 740.000**  
6 x Gs. 173.000

**S70CG**  
**Gs. 550.000**  
6 x Gs. 130.000



## AMASADORA DE MESA



Fabricada en Acero Inoxidable. Función de Amasadora y Mezcladora. Capacidad de 5kg de masa pronta. 220/50hz. Modelo 1031

**Gs. 2.900.000**  
6 x Gs. 675.000



## FRITADORAS ELECTRICAS



**4,2 Lts. - Pot. 2.000W**  
**Gs. 700.000**  
6 x Gs. 164.500

**7 Lts. - Pot. 3.000W**  
**Gs. 790.000**  
6 x Gs. 167.000



## MOLEADOR DE CARNE BOCA 8



Moleador de carne. Motor de 1/3 HP. Boca N° 8

**Gs. 1.300.000**  
6 x Gs. 300.000



## BUFFET TERMICO



Estructura cromada. Termostato. Iluminacion fluorescente.

**EA4TC**  
4 Bandejas  
**Gs. 3.500.000**  
6 x Gs. 820.000

**EA6TC**  
6 Bandejas  
**Gs. 3.890.000**  
6 x Gs. 907.000

**EA8T**  
8 Bandejas  
**Gs. 4.150.000**  
6 x Gs. 965.000

**EA10TC**  
10 Bandejas  
**Gs. 4.700.000**  
6 x Gs. 1.100.000



## ESTUFAS PARA ALIMENTOS MODELO DOBLE



Bandejas de acero inox. de 3 cm de altura. Cenefas doradas elegantes. Termostato bimetalico para ahorro energetico. Resistencia tubular de bajo consumo. Vidrio templado.

**6 BANDEJAS**  
**Gs. 730.000**  
6 x Gs. 170.000

**8 BANDEJAS**  
**Gs. 830.000**  
6 x Gs. 192.000

**10 BANDEJAS**  
**Gs. 1.100.000**  
6 x Gs. 235.000

**12 BANDEJAS**  
**Gs. 1.250.000**  
6 x Gs. 285.000



## CILINDRO REFINADOR CLPV39



Cilindro refinador de pie modelo CLPV39. Para masas de panes y pasteleria. Cilindro de 39 cm. Capacidad: 7 kgs/cp. Potencia: 1 HP. Dimensiones: 715 x 900 x 750 mm. (frente x prof x alto)

**Gs. 7.690.000**  
6 x Gs. 1.780.000



## ISLA PARA CONGELADOS DOBLE ACCION

Refrimate



Sistema de refrigeración estática. Puertas corredizas en vidrio templado.

EIP1800  
180 Mts.  
Gs. 5.900.000  
6 x Gs. 1.330.000

EIP2800  
280 Mts.  
Gs. 9.650.000  
6 x Gs. 2.250.000

## VITRINAS PARA CARNE SIN DEPOSITO

Refrimate



Vidrio semi curvo. Temperatura de 3 a 10 grados. Termosto mecánico. Con bandejas y portaganchos.

1.50 Mts.  
Gs. 7.800.000  
6 x Gs. 1.320.000

2.00 Mts.  
Gs. 9.980.000  
6 x Gs. 2.320.000

3.00 Mts.  
Gs. 12.980.000  
6 x Gs. 3.020.000



## MINI CÁMARA PARA CARNES

Refrimate

Termostato digital. Temperatura de 0° a 7°C. Exterior en chapa de acero inox. Interior de estructura galvanizada.

1.350 Lts.  
MCP1350 - 1 Puerta  
Gs. 10.500.000  
6 x Gs. 2.450.000

1.800 Lts.  
MCP1800 - 2 Puertas  
Gs. 13.300.000  
6 x Gs. 3.085.000

2.800 Lts.  
MCP2800 - 3 Puertas  
Gs. 16.380.000  
6 x Gs. 3.320.000

## VITRINA REFRIGERADA DE 1,26 MTS. PANORÁMICA

Refrimate



Temperatura de 3 a 10 grados. Iluminación LED.

1 PLACA FRIA  
Gs. 4.900.000  
6 x Gs. 1.145.000

2 PLACAS FRIAS  
Gs. 5.800.000  
6 x Gs. 1.155.000

CON SERPENTINA  
Gs. 6.200.000  
6 x Gs. 1.145.000

## VITRINA CAJA VNCPX 730

Refrimate



Vitrina seca de 73 cm. Inferior con caja billettera y vidrio superior.

Gs. 2.700.000  
6 x Gs. 650.000

## VITRINA ESTUFA DE PIE

Refrimate



Temperatura máxima 60°C.

VNPE730  
73 Cm. de Ancho  
Gs. 3.200.000  
6 x Gs. 746.000

VNPE126  
126 Mts. de Ancho  
Gs. 4.400.000  
6 x Gs. 1.010.000

## CONGELADOR VERTICAL FRIO ESTÁTICO

Refrimate



Capacidad 600 litros. Iluminación LED. Temperatura -15 grados / de 0 a 7 grados (doble acción)

600 Lts.  
Gs. 7.680.000  
6 x Gs. 1.790.000

## VISICOOLER MULTIUSO

Refrimate



Capacidad 400 litros. Iluminación LED. Parrillas removibles

400 Lts.  
Gs. 4.390.000  
6 x Gs. 1.010.000

## SIERRA PARA CARNE

ECCCEL



Potencia 1 HP. reforzado. Lamina de acero de 2,82 mts.

Gs. 5.700.000  
6 x Gs. 1.330.000

## SIERRA PARA CARNE DE MESA

ECCCEL



Potencia 1/2HP.

Gs. 2.750.000  
6 x Gs. 630.000



## AIRE DUCTO



Este equipo evita la instalación externa de cañerías de cobre e interconexión eléctrica y el ruido producido se concentra en el exterior.

**36.000 BTU.**  
Gs. 8.450.000  
6 x Gs. 1.938.000

**48.000 BTU.**  
Gs. 9.500.000  
6 x Gs. 2.210.000

**60.000 BTU.**  
Gs. 10.500.000  
6 x Gs. 2.455.000

## PISO TECHO



Bajo nivel de ruido. Encendido automático, luego de un corte de energía. Alta eficiencia. Carga de Gas R410 pre instalada. Filtro de aire. Gran caudal de aire.

**36.000 BTU.**  
Gs. 7.975.000  
6 x Gs. 1.860.000

**48.000 BTU.**  
Gs. 9.100.000  
6 x Gs. 2.150.000

**60.000 BTU.**  
Gs. 10.500.000  
6 x Gs. 2.455.000

## AIRE ACONDICIONADO CASSETTE



Bajo nivel de ruido. Distribución del aire a los 4 lados del equipo. Encendido automático luego de un corte de energía. Alta eficiencia. Carga de gas R410. Sistema de drenaje con bomba de agua. Control remoto.

**12.000 BTU.**  
Gs. 4.420.000  
6 x Gs. 1.032.000

**18.000 BTU.**  
Gs. 5.300.000  
6 x Gs. 1.240.000

**24.000 BTU.**  
Gs. 7.300.000  
6 x Gs. 1.706.000

**36.000 BTU.**  
Gs. 8.700.000  
6 x Gs. 2.030.000

**48.000 BTU.**  
Gs. 11.150.000  
6 x Gs. 2.597.000

**60.000 BTU.**  
Gs. 11.500.000  
6 x Gs. 2.683.000

## SPLIT GAS ECOLOGICO R410



Aire Acondicionado Split tipo pared. Control Remoto. Frio/Calor. Gas Ecológico R410. Bajo Consumo de Energía. Mantiene Temperatura constante.

**12.000 BTU.**  
Gs. 2.500.000  
6 x Gs. 583.000

**18.000 BTU.**  
Gs. 4.200.000  
6 x Gs. 980.000

**24.000 BTU.**  
Gs. 5.800.000  
6 x Gs. 1.350.000

## AIRE ACONDICIONADO PORTATIL



Cuenta con cuatro funciones que son timer programado [encendido/apagado], función sleep, modo swing vertical y función follow me. Cuenta con modo en frío y calor, deshumidificador, ventilador en 3 niveles y auto. Posee carga de gas R410. Posee temperatura desde 16°C a 31°C. El aire portátil Goodweather posee 4 modos en 1, cuenta con frío, calor, ventilador y deshumidificador. Panel de control LED. Ventilador hasta 3 niveles. Con ruedas y para fácil manejo y es super silencioso.

**12.000 BTU.**  
Gs. 2.300.000  
6 x Gs. 559.000

## CORTINAS DE AIRE



**FM-1210**  
Gs. 850.000  
6 x Gs. 198.000



**FM-1212**  
Gs. 950.000  
6 x Gs. 223.000



**FM-1515**  
Gs. 1.000.000  
6 x Gs. 235.000

## HELADERA



Capacidad de 120 lts. Gaveta para frutas y verduras. Amplios espacios para frascos y botellas

**120 Lts.**  
**GW-17DR**  
Gs. 1.200.000  
6 x Gs. 277.000

## HELADERA



Capacidad: 215 lts. 2 Puertas Frio Húmedo. Clasificación Climática Tropical. Bandejas de Vidrio Templado

**215 Lts.**  
**GW-28DR**  
Gs. 2.000.000  
6 x Gs. 472.000

## HELADERA



Clase energética A+. Cap. 240 Lts. Doble puerta reflexible. Frio húmedo. Congelador con 2 compartimientos.

**240 Lts.**  
**GW-31DR**  
Gs. 2.600.000  
6 x Gs. 596.000

## HELADERAS



Clase energética A+. Cap. 490 Lts. Doble puerta reflexible. Frio seco. Descongelamiento automático. Función de control de humedad. Luces LED en la heladera.

**490 Lts.**  
**GW-65WR**  
Gs. 3.500.000  
6 x Gs. 813.000

## EXHIBIDORES



Exhibidor vertical. Frio húmedo. Rango de temperatura +5°C+8°C. Luz interior. Cerradura y llave

**170 Lts.**  
**GW-170-EF**  
Gs. 1.900.000  
6 x Gs. 446.000

**239 Lts.**  
**GW-250-EF**

**280 Lts.**  
**GW-280-SZ**

**339 Lts.**  
**GW-350-EF**

**420 Lts.**  
**GW-450-EF**

## CONGELADORES



Clase energética A+. Descongelamiento manual. Función enfriamiento rápido. Panel de control con indicadores luminosos. Llave de bloqueo.

**205 Lts.**  
**GW-24DT**  
Gs. 1.900.000  
6 x Gs. 443.000

**310 Lts.**  
**GW-40DT**  
Gs. 2.600.000  
6 x Gs. 606.000

**420 Lts.**  
**GW-55DT**





## COCINA A GAS / HORNO ELÉCTRICO



Limpieza SteamShine. Inox. Función Booster. Programador mecánico. Seguridad del gas. Soportes para cacerolas de hierro fundido. Puerta integral de cristal fácil de limpiar. Iluminación interior. Almacenamiento en compartimento inferior con tapa abatible. Configuración de los quemadores. Delantero izquierdo: 2.9 KW. Trasero izquierdo: 2 KW. Delantero derecho: 1 KW. Trasero derecho: 2 KW. Placa de quemadores metálica

4 Hor.

**FSE52130DX**  
Gs. 2.690.000  
6 x Gs. 620.000

## ANAFE EMPOTRABLE A GAS



Cuenta con quemadores de alta pot. Su soportes y tapas de quemadores son de hierro fundido, tiene bloqueo mecánico para niños y un sistema que corta automáticamente el suministro de gas

4 Hor.

**HIAG64225SX**  
Gs. 1.350.000  
6 x Gs. 308.000

## ANAFE 4H ANAFE 2H VITRO 2H A GAS



Sus soportes y tapas de quemadores son de hierro fundido. Tiene bloqueo mecánico para niños, indicadores de calor residual y un sist. que corta aut. suministro de gas en caso de vientos o si la olla hierve de más, evitando fugas o accidentes

4 Hor.

**HILM64222S**  
Gs. 2.600.000  
6 x Gs. 608.000

## ANAFE A INDUCCION



4 placas de inducción con función booster para un calentamiento rápido. Bloqueo mecánico para niños. Con la tecnología EasyFit no tendrás problemas a la hora de la instalación. Este Anafe Beko envía una corriente directamente a la olla a la cual calienta mediante un campo electromagnético

4 Hor.

**HIH64400AT**  
Gs. 2.980.000  
6 x Gs. 695.000

## HORNOS ELECTRICOS EMPOTRABLES



Sus bastidores laterales son fácilmente desmontables y posee 6 niveles. Su vidrio frontal es extraíble. Posee iluminación interior, función booster.

82 Lts.

60 Lts.

**BIR32400XMS**  
Gs. 4.190.000  
6 x Gs. 978.000

**BIE2100X**  
Gs. 2.580.000  
6 x Gs. 602.000

## CAMPANAS



3 niveles de vel. Control mecánico del botón. Filtros de cassette y filtros de grasas. Seguros para lavavajillas. Iluminación de 2 lámparas halógenas.

90 Cm.

60 Cm.

**CMWB89441XN**  
Gs. 1.590.000  
6 x Gs. 371.000

**CWB6441XN**  
Gs. 1.500.000  
6 x Gs. 349.000



## HELADERA SIDE BY SIDE

Clase energética tipo A++. Un diseño con dos puertas frontales, las cuales cuentan con junta anti bacterias y dispenser de agua Slim-Tank. Su tecnología EverFresh+® te permitirá conservar tus frutas y verduras por más tiempo en tu refrigerador y NeoFrost Dual Cooling, de modo que la heladera mantenga un alto nivel de humedad mientras el congelador se mantiene seco, congelado y sin escarcha.

554 Lts.

**GN163131ZIE**  
Gs. 7.700.000  
6 x Gs. 1.797.000



## BATIDORA MANUAL

4 niveles de vel. Función turbo. Mango de agarre suave. Almacenamiento vertical. Liviano, ergonómico. Diseño compacto. Botón de expulsión. Batidor de acero inox. de alta calidad. Ganchos para pastas.

HMM7420W



## SET DE MIXER

Niveles de vel. variables. Pierna de mezcla de acero inox. desmontable. Batidor doble. Accesorio de vidrio. Mango de agarre fácil. Base de goma antideslizante. Vaso medidor. Vaso picador. 700W.

HBA7608W

Gs. 520.000  
6 x Gs. 120.000



## CAFETERA

Cap. 10 tazas[1.8L]. Sist. antigoteo. Mantiene caliente. Selector de aroma. Apagado aut. Temp. de cocción 95°. Recipiente de agua extraíble. Filtro de café extraíble. Acces. seguros para lavavajillas.

1.8 Lts.

**FCM1321W**  
Gs. 320.000  
6 x Gs. 74.000



## TOSTADORA

2 ranuras amplias y profundas. Ajuste de 6 tapas de tostado. Bandejas de migas desmontable. Función de memoria. Múltiples modos: descongelar, recalentar, cancelar

**TAM4321W**  
Gs. 260.000  
6 x Gs. 59.000

## ASPIRADORA



Tecnología Mono-Cyclone. , una eficiencia del 100% en eliminación del polvo en pisos difíciles y un 99,98% de retención de polvos. Cuenta con 1800 W de potencia y una clase energética nivel A. Su radio de funcionamiento es de 6 metros e incluye un cepillo para mascotas y cepillo para parquet de pelo de caballo. Su potencia de succión es ajustable y posee filtro de protección HEPA 10. Esta aspiradora puede ser guardada de forma horizontal o vertical.

**BKS5423**  
Gs. 698.000  
6 x Gs. 162.000

## LAVARROPAS CARGA FRONTAL



Clase de eficiencia energética: A+++16 programas de lavado. Sistema de carga frontal. Sistema automático. Display digital y mando codificado. Inicio diferido de 0 a 24 horas. Indicación de tiempo restante. Puerta extra grande. Compartimento para detergente líquido. Calentador duradero. Seguro contra rebosamiento.

**WMY 81483 LMB2**  
8 Kg. Gs. 2.200.000  
6 x Gs. 513.000

**WTE65118W6KG**  
6 Kg. Gs. 3.100.000  
6 x Gs. 724.000

## SECARROPAS



15 programas de secado. Sistema de carga frontal. Movimiento inverso del tambor. Función de antiarrugas automático e indicador de limpieza del filtro. Clase de eficiencia energética tipo C. Posee luz led. Kit de montaje bajo encimera y función de movimiento inverso del tambor. Cuenta con sensores. Función de Antiarrugas. 7 kilos

**DA7011**  
7 Kg. Gs. 2.650.000  
6 x Gs. 620.000



## FREIDORA ELECTRICA

Consumer



1 tanque de 6 lts. Cocina las mejores papafritas en nuestra freidora de 6 lts. Termostato con control de temperatura. Tapa de acero inox. Potencia: 2.5 KW. Peso 4.5 kg. Medidas 275x460x300 mm.

Gs. 750.000  
6 x Gs. 175.000

## CORTADOR DE FIAMBRE

Consumer



Ajuste gradual de la intensidad de corte de 0 a 10 mm. Hoja de corte: 220 mm/ 81 pulgadas. Cuchilla forjada y templada de fuerte espesor. Potencia: 0.32 KW, 220 V/ 50 Hz. Peso: 14.3 kg. Medida: 400x380x340 mm

Gs. 2.600.000  
6 x Gs. 596.000

## MOLEDORA DE CARNE

Consumer



Se una profesional en tu cocina, ahorra tiempo Con nuestra Moladora Eléctrica de carne. Capacidad de producción 120 kg/h. Acero inoxidable. Power 0.55KW, 220V/5Hz.

Gs. 2.250.000  
6 x Gs. 518.000

## SALCHICHERA 9 RODILLOS

Consumer



Se una profesional en tu cocina, ahorra tiempo Con nuestra Moladora Eléctrica de carne. Capacidad de producción 120 kg/h. Acero inoxidable. Power 0.55KW, 220V/5Hz.

Gs. 1.250.000  
6 x Gs. 285.000

## HORNOS ELECTRICOS

Consumer



Indicador del Horno, Temporizador, Programas de cocción. Termostato ajustable hasta 250 C. Cocción superior, inferior o ambas. Ideal para asar, hornear y tostar. Incluye Rejilla para hornear, bandeja y Mango de la Bande

40 Litros  
Gs. 450.000  
6 x Gs. 112.000

62 Litros  
Gs. 600.000  
6 x Gs. 140.000

## HORNO ELECTRICO INDUSTRIAL

Consumer



Para uso de panadería. Capacidad de horneado: 1 Bandeja. Numero de Cubierta: 1 cubierta Power: 32 KW. Volts: 220 V

Gs. 2.780.000  
6 x Gs. 648.000

## HORNO ELECTRICO P/ PIZZAS

Consumer



En acero. Tamaño de piedra: 400 x 400 mm. Temperatura: 0/350C. Potencia: 2 KW 220-240V/50-60 Hz. Medidas: 560 x 570 x 280 mm.

Gs. 2.250.000  
6 x Gs. 518.000

## COCINA DE HIERRO INDUSTRIAL

Consumer



4 hornallas de hierro. Estructura de acero Inoxidable. Manijas reguladoras. Potencia: 25.2 Kw /86000 BTU

Gs. 3.250.000  
6 x Gs. 752.000

## HELADERAS

Consumer



Con freezer inferior de 3 cajones. Estantes de vidrio. Gaveta de frutas y verduras. Portabotellas. Control de temperatura. Bajo consumo. Luz interna. Frio húmedo. Dimensiones: 58x60x182.5 cm. 3 cajones individuales.

COLORES ● ●

350 Lts.

Gs. 2.700.000  
6 x Gs. 633.000

## MINI VISICOOLER

Consumer



3 rejillas, puerta de doble vidrio, frio húmedo, temperatura regulable.

Gs. 1.400.000  
6 x Gs. 327.000

## CONGELADOR VERTICAL

Consumer



Color Gris. Estantes de vidrio. Gaveta de frutas y verduras. Porta botellas. Control de temperatura. Bajo consumo. 5 niveles de temperatura. 6 Cajones individuales.

COLORES ● ●

250 Lts.

Gs. 2.200.000  
6 x Gs. 514.000

## CONGELADORES

Consumer



Canasto interior móvil. Control de Temp. Manija ergonómica. Drenaje para limpieza. Ruedas de traslado. Bajo consumo de energía. Voltaje: 220V 50Hz

550 Lts. Gs. 4.900.000  
6 x Gs. 1.140.000

380 Lts. Gs. 3.450.000  
6 x Gs. 804.000

250 Lts. Gs. 2.100.000  
6 x Gs. 480.000

## CONGELADORES P/ HELADO

Consumer



Especial para Helados. Puerta de vidrio curvo. Con cerradura y llaves. 7 Niveles de temperatura. Luces Indicadoras. Ruedas para traslado. Medidas: cm. Voltaje 220V.

300 Lts. Gs. 3.450.000  
6 x Gs. 804.000

400 Lts. Gs. 3.900.000  
6 x Gs. 907.000

155 Lts. Gs. 2.680.000  
6 x Gs. 623.000



## TV LED SMART



Consumer

Colores brillantes, mayor nitidez, alta definición de imagen. FULL HD, galerías multimedia y música, 2 puertos HDMI, 2 puertos USB, wifi, YouTube, netflix, Facebook, Twitter, Android.

65 PULGADAS  
Gs. 5.500.000

50 PULGADAS  
Gs. 2.950.000

40 PULGADAS  
Gs. 1.900.000  
6 x Gs. 445.000

## SPEAKER BOX

Consumer



Amplificadores Speaker Box Bluetooth, Radio FM, Pantalla LCD, Puertos USB/SD/MMC, Panel de control MP3, 2 Micrófonos inalámbricos, Entrada y salida AUX, Subwoofer, Batería Recargable, Trolley integrado, Asa telescópica, 1000W, Pedestal con altura regulable

1.000  
Watts

15 PULGADAS  
Gs. 1.580.000  
6 x Gs. 324.000

12 PULGADAS  
Gs. 1.190.000  
6 x Gs. 252.000

## PARLANTE CMR-SPK

Consumer



Control de graves y agudos. Ecualizador digital. Altavoces con luz ambiental LED. MP3 Player, Radio FM, Doble entrada de micrófonos, Entrada de guitarra, Puerto USB y Entrada AUX, Control Remoto Full, 1000W

## PARLANTE BT10

Consumer



35W RMS, Subwoofer, 2x6.5" - Luces LED, Puertos USB/TF, Bluetooth, Radio FM, Entrada AUX/MIC, Control remoto full, Batería de litio 7.4V 3000mAh

Gs. 1.950.000  
6 x Gs. 454.000

## PARLANTE BT8

Consumer



45W RMS, Subwoofer, 2x8" - Luces LED, Puertos USB/TF, Bluetooth, Radio FM, Entrada AUX/MIC, Control remoto full, Batería de litio 7.4V 3600mAh

Gs. 980.000  
6 x Gs. 228.000

## PARLANTE BT6

Consumer



35W RMS, Subwoofer, 2x6.5" - Luces LED, Puertos USB/TF, Bluetooth, Radio FM, Entrada AUX/MIC, Control remoto full, Batería de litio 7.4V 3000mAh

Gs. 790.000  
6 x Gs. 186.500

## HURACAN



Pistola de alta presión. Lanza regulable. Boquillas para lavado vertical, abanico, turbo, Deposito para detergente. Cepillo circular para limpieza de superficies planas. Cepillo de cuerdas suaves. Bajo nivel de ruido. Ruedas para fácil manejo.

1.700  
Watts

Gs. 1.080.000  
6 x Gs. 246.000

## HIDROLAVADORAS



Pistola de alta presión. Lanza regulable. Boquillas para lavado vertical, abanico, turbo, Deposito para detergente. Cepillo circular para limpieza de superficies planas. Cepillo de cuerdas suaves. Bajo nivel de ruido. Ruedas para fácil manejo.

1.500  
Watts

Gs. 850.000  
6 x Gs. 194.000

## CICLON

Consumer



Set de accesorios para diferentes tipos de lavado. Diseños versátiles para tareas de limpiezas ligeras, medias y pesadas. Limpian mas rapido y utilizan menos agua que las mangueras estándar de jardín.

1.200  
Watts

Gs. 765.000  
6 x Gs. 178.000

## ASPIRADORAS

Consumer



50  
Lts.

30  
Lts.

Aspira polvo y agua. Función expulsa aire. Tambor de acero inoxidable.

POT. 1.600 W.  
Gs. 1.080.000  
6 x Gs. 252.000

POT. 1.400 W.  
Gs. 780.000  
6 x Gs. 176.000

## SPIEDO 30 POLLOS

Consumer



Ventana de vidrio. Temperatura regulable - Cap. 30 Pollos, 6 rodillos. Potencia: 12.3 KW. 380 V/ 50 Hz.

Gs. 11.680.000  
6 x Gs. 2.720.000

## MAQUINA DE PORORO ELÉCTRICA

Consumer



Llave de encendido y apagado iluminación - Estructura de Aluminio. Olla antiadherente. Potencia: 144 KW. 220-240/50-60 Hz. Peso : 22 kg. Medidas: 500x370x680mm.

Gs. 1.250.000  
6 x Gs. 285.000

## SHAWARMA

Consumer



2 quemadores a Gas : GLP o Natural. Fácil operación y mantenimiento. Potencia: 9 KW / Hr. Peso: 27 Kg Medidas: 510x670x895 mm.

Gs. 3.350.000  
6 x Gs. 780.000



## LAVARROPAS MICHELE DELUXE



Panel led. 15 prog. 1400 rpm de centrifugado. Función lavado diferido.

8 Kg.

Gs. 2.200.000  
6 x Gs. 514.000

## LAVARROPAS AUT. CARGA SUPERIOR ALBA



8 Prog. de lavado. Tapa de seguridad. Balance aut. Torbellino de secado. 800RPM de centrifugado.

7 Kg.

Gs. 1.590.000  
6 x Gs. 371.000

## LAVARROPAS AUTOMATICA MIMBI



Vel. de centrifugado: 900 RPM. 15 Prog. de lavado. Puerta Extra Grande. Carga Autoadaptativa. Sist. Autobalance.

6,5 Kg.

Gs. 1.750.000  
6 x Gs. 402.000

## LAVARROPAS NEW GRACE DELUXE



Lavado rápido de 15 min. Consumo Energético A++ 15 Prog.

6 Kg.

Gs. 1.700.000  
6 x Gs. 390.000

## LAVARROPAS A PALETA



Pot. 270W. Ruedas para traslado. Sistema de agitador central. Motor termoprotectido.

5 Kg.

Gs. 640.000  
6 x Gs. 149.000

## CENTRIFUGADORA TAMBOR



Cap. 5,5 Kg. Color: Blanco. 2.800 RPM. Tambor de acero inox. Freno auto ajustable. Salida de agua integrada al gabinete.

5,5 Kg.

Gs. 600.000  
6 x Gs. 141.000

## TELEVISORES SMART



SUJETO A STOCK

### 4K SMART UHD JA55SUHD605

Res. 3.840 x 2.160 píxeles (4K). Entradas: 3 HDMI; 1 USB, Entrada AV; salida de audio; SPDIF out OPTICAL y RJ45 [Ethernet]. Navegador, Netflix y Youtube. Bajo consumo. Ultra slim.

55" Gs. 4.000.000  
6 x Gs. 934.000

### TV LED SMART

2 HDMI 2 USB; entrada AV; salida de audio y RJ45 [ethernet]. Ultra Slim. Control Remoto. Bajo consumo de energía [Soporta musicas, fotos y videos. Navegador, Netflix y Youtube.

43" JA43FHD218S  
Gs. 2.200.000  
6 x Gs. 514.000

32" JA32HD218S  
Gs. 1.450.000  
6 x Gs. 332.000

## TELEVISORES LED



HD. Entrada HDMI/USB. Ultra Slim. Control remoto. Bajo consumo de energía. [Soporte musicas, fotos y videos]

SUJETO A STOCK

43" JA43FHD218

32" JA32HD218  
Gs. 1.120.000  
6 x Gs. 259.000

## ACONDICIONADORES DE AIRE SPLIT



Con kit de instalación. Gas ecológico. Bajo consumo. Super silencioso. Control remoto. Monofásico.

9.000 BTU.  
Gs. 1.800.000  
6 x Gs. 420.000

18.000 BTU.  
Gs. 3.200.000  
6 x Gs. 745.000

24.000 BTU.  
Gs. 4.400.000  
6 x Gs. 1.030.000

36.000 BTU.  
Gs. 6.850.000  
6 x Gs. 1.608.000

## ACONDICIONADORES DE AIRE PISO TECHO



Con kit de instalación. Gas ecológico. Bajo consumo. Super silencioso. Control remoto. Trifásico.

48.000 BTU. - FRIO CALOR  
Gs. 7.600.000  
6 x Gs. 1.775.000

60.000 BTU. - FRIO CALOR  
Gs. 8.700.000  
6 x Gs. 2.040.000



# Un mundo de opciones para tu hogar!!!



## COCINA SAFIRO



4 hornallas. Mesa de acero inox. Tapa de vidrio. Vista panorámica. Encendido eléctrico.

4 Hor.

Gs. 620.000  
6 x Gs. 145.000

## COCINA ESTANDAR



4 quemadores a gas. Mesa de acero inox. Tapa de vidrio negra. Visor panorámico. Temperatura hasta 290°C.

COLORES ● ○

4 Hor.

Gs. 550.000  
6 x Gs. 127.000

## COCINA COMBI



4 quemadores a gas. Mesa de acero inox. Tapa de vidrio. Limpia fácil. Temperatura hasta 290°C. Horno total eléctrico.

4 Hor.

INOX  
Gs. 750.000  
6 x Gs. 170.000

BLANCA  
Gs. 750.000  
6 x Gs. 170.000

## COCINA LUXUS



4 quemadores a gas. Encendido eléctrico. Mesa de acero inox. Tapa de vidrio. Limpia fácil. Peralilla removible. Vista panorámica. Horno autolimpiante. Temperatura hasta 290°

4 Hor.

Gs. 750.000  
6 x Gs. 170.000

## COCINAS EVA A GAS TOP GLASS MESADA DE VIDRIO NEGRO



Un gas. Hornallas y Horno a gas con encendido eléctrico. Mesada de vidrio de fácil limpieza. Horno con paredes autolimpiantes. Mesada de Vidrio de 6mm. 1 año de garantía.

5 Hor.

4 Hor.

5 HORNALLAS  
Gs. 1.450.000  
6 x Gs. 338.000

4 HORNALLAS  
Gs. 1.100.000  
6 x Gs. 256.000

## HORNOS EMPOTRABLES



Temporizador: 90 minutos. 5 modos de cocción. Temperatura de hasta 240°C. Termostato mecánico. Luz interior. Potencia 2200W. Tapa de doble vidrio.

BO-60IX - INOX  
Gs. 1.650.000  
6 x Gs. 381.000

60 Lts.



Timer 90 min. 9 modos de cocción. Función Grill alto y bajo + Turbo Fan + Cocción 3D. Temp. de hasta 250°C. Luz interior. Pot. 3400W. Tapa de doble vidrio.

BO-60NG - NEGRO  
Gs. 1.750.000  
6 x Gs. 407.000

60 Lts.

## HORNOS ELECTRICOS



Con luz interna. Accesorios para Spiedo. Timer 120 minutos. Bandeja deslizante para residuos. 1 Parrilla.

50 Lts.  
DN50ERLM 2.200W.  
Gs. 760.000  
6 x Gs. 178.000

42 Lts.  
DN42E 2.000W.  
Gs. 650.000  
6 x Gs. 150.000

## HORNOS ELECTRICOS SIRIUS



Temp.: 40°C a 300°C. Timer de 0 a 120 min. Luz interior. Función spiedo. COLORES: ● ● ●

70 Lts.  
HE70 1.800W.  
Gs. 950.000  
6 x Gs. 220.000

45 Lts.  
HE25 1.400W.  
Gs. 700.000  
6 x Gs. 164.000

## MICROONDAS



### GRILL BLANCO AGO36AFK



36 Lts.

Gs. 790.000  
6 x Gs. 182.000

### PANEL DIGITAL AM925AKN



25 Lts.

Gs. 690.000  
6 x Gs. 160.000

### PANEL DIGITAL AG720C3D



20 Lts.

Gs. 590.000  
6 x Gs. 137.000

### BLANCO MB720JAY



20 Lts.

Luz interna. 700 w. Blanco. 230v/50 Hz.

## HELADERA FRIO / HUMEDO



SUJETO A STOCK



2 ptas. Luz interior. Control de temp. Descongelamiento manual. Puerta reversible. Energía clase A+

300 Lts.  
JAMD-273F BLANCA  
Gs. 1.700.000  
6 x Gs. 397.000

300 Lts.  
JAMD-273X INOX  
Gs. 1.950.000  
6 x Gs. 454.000

340 Lts.  
JAMD-341F BLANCA

400 Lts.  
JF-400 BLANCA

## EXHIBIDORES



SUJETO A STOCK



Con cerradura. Parrillas regulables. Con rueditas para transporte. 4 estantes.

300 Lts.  
JAMXLS-300W  
Temperatura +1°C a +10°C

380 Lts.  
XDL-380WG SILVER BC  
Temperatura +0°C a +6°C  
Iluminación LED Lateral  
Sist. Anti empañado de vidrios

411 Lts.  
JAMS-411S  
Temperatura +1°C a +10°C  
Iluminación LED Sup.  
Sist. Anti empañado de vidrios

## FREEZER VERTICAL



1 Puertas. Color: blanco. 5 cajones. Temp. hasta -22°C. Freezer con regulación manual. Gas Refrigerante R600A. Libre de CFC y CFC.

210 Lts.  
Gs. 2.200.000  
6 x Gs. 513.000



Casa Central: Luis María Argueta [ Ex Avelino Martínez y Juan de Zalazar



0985 11 37 18



021 53 56 57

## HELADERAS FRIO/SECO

mabe



420L. 2 puertas. Con disp inox. Alt. 184. An 679. Prof 79. Con dispenser. Gas refrigerante R600a. Ahorro de energía. Gran espacio.

**420** Lts.  
RMP942EYMU  
Gs. 4.400.000  
6 x Gs. 1.027.000

## HELADERA FRIO/HUMEDO

mabe



Capacidad y gran espacio interior que permite guardar alimentos y recipientes de gran tamaño. Anaquel especial para almacenar botellas de hasta 3L. Ahorro de energía, y mejor conservación gracias a sistema de enfriamiento R600.

**390** Lts.  
RMC390  
Gs. 3.800.000  
6 x Gs. 886.000

## HELADERA FRIO/HUMEDO

mabe



2 Puertas blanco. Frío Húmedo. Compartimento de freezer. Control de temperatura mecánico. Patas ajustables. Capacidad 350 lts

**350** Lts.  
HME350BL  
Gs. 1.900.000  
6 x Gs. 443.000

## HELADERA FRIO/HUMEDO

mabe



2 puertas c/disp inox. Refrigerador ciclico. Luz en el mantenedor. Controlador de humedad para verduras. Gaveta para frutas y verduras. Capacidad y gran espacio para almacenar tus alimentos. Gran ahorro de energía, y espacios inteligentes y mayor enfriamiento.

**320** Lts.  
RMC320  
Gs. 2.980.000  
6 x Gs. 695.000

## HELADERAS FRIO/HUMEDO

mabe



Clasificación climática T. Gas refrigerante R600A. Protección contra descargas eléctricas. Temperatura regulable. Rejilla metálica regulable

**300** Lts.  
RMC215-BLANCA  
Gs. 1.550.000  
6 x Gs. 361.000

## FRIGOBAR

mabe



Capacidad 93 L. Puerta reversible. 2 parrillas de cristal templado. Almacena botellas de hasta 2 litros. Ahorro de energía y mejor conservación a su sistema de enfriamiento R600a.

**93** Lts.  
RME041IYINX1  
Gs. 1.360.000  
6 x Gs. 317.000

## ANAFE EMPOTRABLE

mabe



Queimador Jumbo. Parrillas esmaltadas. Cubierta sellada, evita filtraciones y derrames al interior de la parrilla. 60 cm y 1 quemador jumbo-2PE

**4** Hor.  
CMG6044SC-2PE  
Gs. 900.000  
6 x Gs. 210.000

## HORNO HORNO EMPOTRABLE

mabe



Easy clean pro, de facil limpieza. Hasta 250 C. encendido automatico. Tecnologia ultimate

HHM6018EXAIO  
Gs. 2.500.000  
6 x Gs. 583.000

## ACONDICIONADORES DE AIRE

mabe



Recubrimiento Blue Fin, protege las tuberías del producto contra la corrosión. Gas Ecológico R410A, mayor eficiencia al compresor y menor consumo de energía. Tubería acanalada 100% de cobre para mayor eficiencia. Función sleep. Función turbo. Control remoto

12.000 BTU  
Gs. 2.200.000  
6 x Gs. 513.000

18.000 BTU  
Gs. 2.900.000  
6 x Gs. 676.000

24.000 BTU  
Gs. 4.020.000  
6 x Gs. 938.000

## LAVARROPAS SUPERIOR

mabe



Ahorra agua gracias a la tecnología Aqua, ropa. Infusor Aqua Energy potencializa el ahorro de agua, reduce el enredo de las prendas y ayuda a mover cargas de ropa extra grandes. Lavado express: permite tener ropa limpia en tan solo 20 minutos

**20** Kg.  
LMH7020IWGCS0  
Gs. 3.500.000  
6 x Gs. 817.000

## LAVARROPAS CARGA FRONTAL

mabe



Cap 6 kg. Carga frontal. 1200rpm. Tambor de acero inoxidable. Display led. 14 programas de lavado. Pies ajustables. Regulación automática de consumo de agua. Tecnología Aqua Saver Green.

**6** Kg.  
LMC0868  
Gs. 1.590.000  
6 x Gs. 370.000

## SECARROPAS

mabe



Giro reversible. Doble filtro de pelusas. 3 niveles de temperatura. Tambor inox. Evacuación de vapor. Bloqueo de seguridad. Cap 9 kg. Carga frontal. Panel digital. 4 programas.

**9** Kg.  
SEM818DBY  
Gs. 1.780.000  
6 x Gs. 415.000



## MULTIPROCESADOR PHILIPS R17630/90



600W. 2 vel. y función pulsar. Tecn. PowerChop Discos de acero inox. para rayar y rebanar

**1,5**  
Lts. **Gs. 640.000**  
6 x Gs. 149.000

## EXTRACTOR PHILIPS DE JUGO HR-1854



Pot. 550 W. Boca extra grande. Filtro especial que permite extraer 70% más de jugo.

**2,4**  
Lts. **Gs. 550.000**  
6 x Gs. 128.000

## LICUADORA PHILIPS HR2134/90



700 W. ProBlend 6. Jarra de 2.4 L. Botón moldeado para un agarre Fácil.

**2,4**  
Lts. **Gs. 450.000**  
6 x Gs. 105.000

## LICUADORA PHILIPS HR2100



40 W. Jarra resistente. Cuchilla ProBlend 4. Sin filtro

**1,5**  
Lts. **Gs. 280.000**  
6 x Gs. 65.000

## HERVIDORA PHILIPS HD9306/21



Con giro de 360°. Fácil manipulación. Enrollador de cable. Acero inoxidable. Pot. 1.600W.

**1,5**  
Lts. **Gs. 240.000**  
6 x Gs. 57.000

## BATIDORA PHILIPS HR370500



Amasadora Daily Collection. Pot. 300w. 5 vel.+turbo. Incluye varillas para batir, ganchos para amasar

**1,5**  
Lts. **Gs. 275.000**  
6 x Gs. 64.000

## PLANCHA PHILIPS A VAPOR GC1740/20



4 ajustes de vapor. Depósito de agua de 220 ml. Golpe de vapor de hasta 90 g. Suela antiadherente

**Gs. 250.000**  
6 x Gs. 58.000

## PLANCHA PHILIPS A VAPOR GC1750/20



2000 W. Sist. antigoteo. Placa vitroceramica. Depósito de agua extragrande de 220 ml. Suela antiadherente

**Gs. 270.000**  
6 x Gs. 64.000

## SECADOR PHILIPS DE PELO BHD004/00



1800 W. Cool Shot. Difusor. 220-240 V. Diseño compacto para un manejo fácil. Boquilla concentradora estrecha para dirigir el flujo de aire. Cable de 1.8 m para más flexibilidad. Ajuste de temp. ThermoProtect

**Gs. 200.000**  
6 x Gs. 47.000

## SECADOR PHILIPS DE PELO HP8217/00



Motor de DC y 2200 W de potente flujo de aire. ThermoProtect protege el cabello contra el sobrecalentamiento. Seis posiciones flexibles de velocidad y temperatura para un control completo. Boquilla concentradora estrecha

**Gs. 245.000**  
6 x Gs. 57.000

## ONDULADOR PHILIPS BHB862/00 CILINDRO



Temp. de 200 °C. Revestimiento de cerámica. Tubo de 16 mm para rizos y tirabuzones con movimiento. Revestimiento cerámico protector para un mayor cuidado. Indicador LED que parpadea para indicar que está listo

**Gs. 195.000**  
6 x Gs. 48.000

## ALISADOR PHILIPS HP8321/00



Placas cerámicas con turmalina. Placas largas de 100 mm para lograr un alisado rápido y fácil. Temperatura de moldeado de 210 °C para un modelado sencillo. Tiempo de calentamiento rápido, lista para usar en 60 segundos.

**Gs. 250.000**  
6 x Gs. 59.000

## DEPILADORA PHILIPS BRE225/00 SATINELLE



Piel suave durante semanas. Eficaz sistema de depilación que elimina el vello de raíz. 2 posiciones de velocidad para agarrar los vellos más gruesos y delgados. Mango ergonómico perfilado para un manejo cómodo.

**Gs. 250.000**  
6 x Gs. 57.000

## AFEITADORA PHILIPS ONEBLADE QP2521/10



Recorta, modela y afeita. Para cualquier longitud de vello. Recargable, uso en seco y en húmedo. 2 peines recortadores para barba extralibres (de 1 y 2 mm) para una afeitada uniforme. OneBlade resistente

**Gs. 250.000**  
6 x Gs. 58.500

## CORTAPELOS PHILIPS HC3505/15 CUCHILLAS INOX



Corte más rápido y sin obstrucciones. Tecn.Trim-n-Flow para un corte continuo. Cuchillas de doble filo para cortes dos veces más rápidos. Cuchillas autofilables de acero inoxidable. 13 posiciones de longitud. Uso con cable.

**Gs. 220.000**  
6 x Gs. 52.000

## CORTAPELOS PHILIPS HC3520/15 DE INOX



Tecnología Trim-n-Flow para un corte continuo. Cuchillas de doble filo para cortes dos veces más rápidos. Cuchillas de acero inoxidable. Cuchillas de acero inoxidable. 13 posiciones de longitud. 75 min. de uso sin cable/8 h de carga

**Gs. 400.000**  
6 x Gs. 94.000



## TELEVISORES SMART 4K



PANTALLA LED de 50" [3840x2160p]. Resolución de la pantalla 4K Ultra HD. Entrada 2 USB y 3 HDMI. AUDIO: Dolby Digital

**50"**  
**AW-50B4K**  
 Gs. 3.400.000  
 6 x Gs. 790.000

## TELEVISOR LED



PANTALLA LED de 42". Resolución de la pantalla FULL HD 1920x1080p. Entrada 2 USB, 3 HDMI, LAN y entrada auxiliar. AUDIO: Dolby Digital

**42"**  
**AW-42B4SM**  
 Gs. 2.550.000  
 6 x Gs. 595.000

## TELEVISOR SMART




PANTALLA LED de 39". Resolución de la pantalla HD 1920x1080p. AUDIO: Dolby Digital. Entrada 2 USB, 3 HDMI, 1 R45. AUDIO: Dolby Digital

**39"**  
**AW-39B4SM**  
 Gs. 2.200.000  
 6 x Gs. 513.000

**32"**  
**AW-324SM**  
 Gs. 1.500.000  
 6 x Gs. 350.000

## MONITORES PLANOS FLAT



**27"**  
**AW-27FHDM4**  
 Gs. 1.650.000  
 6 x Gs. 385.000



**24"**  
**AW-24FHDM4**  
 Gs. 1.350.000  
 6 x Gs. 315.000

## BARRA DE SONIDO



Entrada USB para reproducción directa de MP3. Altavoces de 400 W PMPO. Un subwoofer con cable de 600 W PMPO. Con control remoto. Sonido 2.1 Inalámbrico. Bluetooth: 3.0

**AW-SBHW-W**  
 Gs. 950.000  
 6 x Gs. 220.000

## PARLANTE



Sistema de audio 2500W. Reproductor MP3 en SD. Entrada auxiliar. Entrada micrófono con función de prioridad. Especificaciones: 15V 12A [convertidor de voltaje] Batería interna: 12 V 3 Ah. Potencia: 80 W máx.

**2.500 Watts**  
**AW-POC10**  
 Gs. 1.950.000  
 6 x Gs. 455.000

## PARLANTE



USB, MP3, AUX, Bluetooth, FM, Luz de discoteca. 800W

**800 Watts**  
**AW-POK200BK**  
 Gs. 1.780.000  
 6 x Gs. 415.000

## PARLANTE



Duración Batería 4 Horas aproximados. Conexiones: Bluetooth. Dimensiones: 50 x 19 x 19 cm. Material: Plástico. Alcance: 10 m. Potencia: 30W. Conexión USB: Sí

**300 Watts**  
**POK7**  
 Gs. 890.000  
 6 x Gs. 208.000

## PARLANTE



Reproductor mp3. Batería dc 12v. Bluetooth. Sistema tws. Entrada auxiliar aux in (3.5mm). Entrada de micrófono mic in Control de bajo agudos y eco. Radio fm. 110/220v

**FLAWTSP15K-RT**  
 Gs. 1.500.000  
 6 x Gs. 350.000

## PARLANTE AW-31FM-BK



Bocina Bluetooth Con batería Recargable De 2500 mAh Negro. Cable cargador USB y cable cargador Aux 3.5 mm, T-Flash, función llamada, batería 2500 mAh.

**Gs. 285.000**  
**6 x Gs. 66.000**

## SPEAKER AW-2WPF



Parlante Bluetooth impermeable, a prueba de agua, de polvo, de barro y arena. pot. max de salida 6W x 2. Batería de litio incorporada

**Gs. 380.000**  
**6 x Gs. 89.000**

## PARLANTE HD300BT



Pot. 150W. Versión de Bluetooth 5.0. Entrada Aux. Tarjeta TFA y reproducción USB. Compatible con Bluetooth / Teléfono Inteligente / Tablets / PC / Portátiles

**Gs. 520.000**  
**6 x Gs. 118.000**

## PARLANTE AW-S800BTBK BT



Bluetooth V4.2, tamaño del altavoz 3"x2, salida de bocina 25w x2, cap. de la bat. 74V 3600 mAh, respuesta de frecuencia 80 Hz- 12 kHz, radio Fm, resist. al agua IPX5, 20

**Gs. 770.000**  
**6 x Gs. 179.000**

## RADIO ANALOGA AW-LR234AM-FM



Altavoz 15", altavoz dinámico de 8 ohms. Antena telescópica. Conector de auriculares jack 3.5 mm. Funcionamiento con DC3V [2x AA cell], baterías no incluidas. Potencia de salida: 0.3W RMS

**Gs. 130.000**  
**6 x Gs. 31.600**

## PARLANTE AW-X2BT-TWS-R BT



Audio IN. Bluetooth 10m. MIC P/LAMADA. Entrada SD. Batería 5 Hs

**Gs. 200.000**  
**6 x Gs. 46.000**





## SOLDADOR WEL8200M2



Voltaje/Frecuencia: 220V/50-60Hz. Potencia: 5.3 KVA. Capacidad De Electrodo: 2.0-4.0mm. Rango De Amperaje: 20-200 A. Voltaje En Vacío: 60 V. Peso: 3.5 Kg. Electrodo: E6015



## AMOLADORA WA71152



Motor: 800w / 50-60Hz / 220v. Velocidad De Vacío: 1100 rpm. Capacidad: 115mm - 4.12". Peso: 1.9 Kg



## AMOLADORA DAAG 115-75N



Voltaje / Frecuencia: 220V / 50 Hz. Diámetro de disco: 115MM. Potencia: 750W. Revoluciones: 11000RPM. Mango lateral. Botón de bloqueo

Gs. 390.000  
6 x Gs. 92.000

## ATORNILLADOR DALD 180Q



Pot: 18V. 2 Vel. Vel. sin carga: 0-400rpm / 0-1400rpm. Torque máximo: 36Nm. Embrague: 18 posiciones para atornillar + 1 posición para perforar. Mandril: 10mm de apertura máxima. Luz LED

Gs. 560.000  
6 x Gs. 130.000

## TALADRO DAID 500N



Voltaje: 110V - 240V. Frecuencia: 50 - 60 Hz. Pot.: 500W. Vel. sin carga: 2700rpm. Mandril: 13mm. Cap. máx. en concreto: 13mm. Cap. máx. en madera: 20mm. Llave del mandril. Mango lateral. Medidor de profundidad.

Gs. 290.000  
6 x Gs. 67.000

## TALADRO WT13A1



Motor: 700w / 220V / 50/60Hz. Velocidad en vacío: 0-3100 rpm. Capacidad: 13mm. Peso: 2.15 Kg



## TALADRO WT6132



Voltaje/Frecuencia: 220 v / 50-60 Hz. Potencia: 700 w. Velocidad En Vacío: 0-3100 rpm. Capacidad: 13 mm. Peso: 2.15 Kg



## ASPIRADORA DUSTERW



Aspira agua, polvo y sopla. 1200 W. Capacidad de 25 litros

Gs. 1.180.000  
6 x Gs. 270.000

## HIDROLAVADORA DAX 65-1000



Voltaje: 220V / 50Hz. Potencia Nominal: 1600W. Presión Máxima: 90BAR. Caudal: 240L/H. Presión Nominal: 60BAR. Manguera: 3M. Peso: 4.9Kg.

Gs. 920.000  
6 x Gs. 215.000

## HIDROLAVADORA DAX 100-1700



Presión de Aire Máx: 105bar [1522psi]. Potencia: 1700W. Tensión: 220V. Brinda potencia y vida útil; con sus múltiples prestaciones es ideal para terrazas, paredes, autos y camionetas.

Gs. 1.150.000  
6 x Gs. 264.000

## COMPRESOR DAAC 50D



Voltaje / Frecuencia: 220V / 50 Hz. Pot.: 2 HP / 1.5KW. Cilindro: 1x42 MM. Presión: 8 BAR. Peso: 32KG. ACCES: Filtro de aire, Aceite, Encastres rápidos y Juntas de repuesto. Obs. los equipos vienen sin aceite, utilizar aceite 20 50.

Gs. 1.250.000  
6 x Gs. 289.000

## BORDEADORA WMG7431C



Motor: 43 cc / 125 KW. Transmisión: Eje recto. Capacidad De Tanque: 1.2 Litros. Peso: 76 KG



## CORTACESPED N101W



Motor: 1000w. Niveles de corte: 3. Con recolector

Gs. 940.000  
6 x Gs. 218.000

## GENERADOR 6000CL-EW



Pot: 6.0kw/6kva. Motor: VM188FB. Combustible: Diesel. Voltaje: 220v. Hertzios: 50. Enchufes: 2 tipo Euro/Azul. Cap. del tanque: 16 litros. Tipo de arranque: Electrico. Batería: 24 Ah

Gs. 8.620.000  
6 x Gs. 2.000.000



**DESMALZADORA FS220**

STIHL



Desmalzadora robusta, potente y con una excelente relación peso/potencia. Posee un adecuado sistema antivibratorio, empuñadura multifuncional y un arnés doble. Bajo consumo.

Gs. 4.080.000  
6 x Gs. 952.000

**DESMALZADORA FS235**

STIHL



Robusta y potente desmalzadora para cortar con herramientas de metal o con un cabezal de corte de nylon. Para el corte de hierbas y malezas de todo tipo. Posee un robusto y confiable motor 2-Mix.

Gs. 3.200.000  
6 x Gs. 746.000

**MOTOSIERRA MS 361**

STIHL



Motosierra potente para las máximas exigencias, de gran aceleración con excelente relación peso/potencia. Esta motosierra cuenta con un sistema anti vibración de alta tecnología. Su campo de aplicación abarca desde trabajos de raleos, desrame y sectionado en reforestaciones hasta la tala de árboles de gran porte.

Gs. 3.800.000  
6 x Gs. 886.000

**SOPLADORA BGE 71**

STIHL



Soplador eléctrico muy silencioso para zonas sensibles al ruido como viviendas, hospitales y colegios. Potente rendimiento de soplado. Con boquilla plana.

Gs. 950.000  
6 x Gs. 222.000

**LAVA ALFOMBRAS PUZZI 8/1C**

KIRCHER



Equipo de pulverización y aspiración combinadas potente y compacto para la limpieza de pequeñas superficies de moqueta. Ofrece el mejor resultado posible de retroaspiración de todos los equipos de la competencia comparables. Permite volver a pisar rápidamente las superficies textiles. El cable de red se puede colocar en el gancho para cables desmontable. Soporte de boquillas para suelos integrado en el equipo.

Gs. 4.750.000  
6 x Gs. 1.100.000

**ASPIRADORA WDI KAP**

KIRCHER



Tiene un contenedor de plástico robusto y resistente de 15 litros. Estas máquinas compactas ofrecen ventajas excepcionales: están diseñadas para ahorrar espacio y tiempos de trabajo cortos. Las aspiradoras multiuso WD I son ideales para limpiar la casa, los sótanos y las zonas exteriores, así como los interiores del auto o recoger volúmenes pequeños de agua.

Gs. 780.000  
6 x Gs. 182.000

**HIDROLAVADORA K 2 UE**

KIRCHER



Con boquilla turbo. Chorro giratorio de la boquilla turbo incluida. Gracias a su reducido peso y a la práctica asa de transporte integrada, la K 2 Universal Edition puede transportarse cómodamente al lugar de uso correspondiente. El sistema Quick Connect ofrece una comodidad aún mayor: el conector de acción rápida permite encajar y desencajar fácilmente la manguera de alta presión de 3 metros de longitud en el equipo y la pistola.

Gs. 890.000  
6 x Gs. 208.000

**HIDROLAVADORA K 2 DAKAR PE**

KIRCHER



El equipo cuenta con dos ruedas de marcha suave y es ideal para suciedad ligera y usos ocasionales en toda la casa. Contiene un cepillo de lavado para eliminar la película gris, una boquilla de espuma de para espuma de excelente adherencia y máxima capacidad de limpieza. Otros detalles del equipo: pistola, manguera de alta presión de 5 m, VPS, boquilla turbo con chorro concentrado giratorio contra suciedad incrustada y filtro de agua.

Gs. 1.120.000  
6 x Gs. 250.000

**COMPRESOR MB 50L / 2HP**

MICHELIN



8 bar. 170 l/min. Tanque 50 lts. Protección plástica para partes móviles. Regulador de presión. Salida universal de aire. 2 manómetros. Ruedas de goma

50 Lts.  
Gs. 1.400.000  
6 x Gs. 327.000

**COMPRESOR VX 50L / 3HP**

MICHELIN



10 bar. 145 l/min. Tanque 50 lts 3HP. Protección plástica para partes móviles. Regulador de presión. Salida universal de aire 2 manómetros. Ruedas de goma.

50 Lts.  
Gs. 2.080.000  
6 x Gs. 485.000

**COMPRESOR MB 100**

MICHELIN



10 bar. 250 l/min. Tanque 100 lts. Lubricado con aceite. Cilindro de hierro fundido. Tensor automático de correa. 2 manómetros. Ruedas de goma

100 Lts.  
Gs. 3.200.000  
6 x Gs. 746.000

**MOTOBOMBA WP3-65**

BRIGGS & STRATTON



Las bombas de agua de Briggs & Stratton tienen silenciadores Super Lo-Tone™ para un funcionamiento silencioso y el motor de pequeña cilindrada con diseño OHV tiene una mejor eficacia de combustible y enfriamiento.

6,5 HP

Gs. 2.550.000  
6 x Gs. 595.000

**MOTOBOMBA WP2-50**

BRIGGS & STRATTON



Las bombas de agua de Briggs & Stratton tienen silenciadores Super Lo-Tone™ para un funcionamiento silencioso y el motor de pequeña cilindrada con diseño OHV tiene una mejor eficacia de combustible y enfriamiento.

5,5 HP

Gs. 2.400.000  
6 x Gs. 560.000

**MOTOBOMBA WP15-225**

BRIGGS & STRATTON



La bomba de agua a alta presión proporciona un rendimiento excepcional para la transferencia de agua, riego, pulverización de pluma y pulverización agrícola. El motor de calidad comercial Briggs & Stratton® 5.5 HP. Es fácil de arrancar, potente y está diseñado para trabajar duro.

5,5 HP



## GALAXI A01 CORE DUOS

SAMSUNG



5,7"  
16 GB.

COLORES: ● ● ● ● ● ●  
Gs. 675.000  
6 x Gs. 149.000

## GALAXI A02s 2021 DUOS

SAMSUNG



6,5"  
64 GB.

COLORES: ● ● ● ● ● ●  
Gs. 1.200.000  
6 x Gs. 280.000

## GALAXI M11

SAMSUNG



6,4"  
32 GB.

COLORES: ● ● ● ● ● ●

## GALAXI M12

SAMSUNG



6,5"  
128 GB.

COLORES: ● ● ● ● ● ●  
Gs. 1.550.000  
6 x Gs. 362.000

## GALAXI A21s DUOS

SAMSUNG




6,5"  
128 GB.

COLORES: ○ ● ● ● ● ●  
Gs. 1.550.000  
6 x Gs. 359.000

## GALAXI A32

SAMSUNG



6,5"  
128 GB.

COLORES: ○ ● ● ● ● ●  
Gs. 1.990.000  
6 x Gs. 457.000

## GALAXI A52

SAMSUNG



6,5"  
128 GB.

COLORES: ○ ● ● ● ● ●

## GALAXI S20 FE

SAMSUNG



6,5"  
128 GB.

COLORES: ● ● ● ● ● ●

## GALAXI S20 FE

SAMSUNG



6,2"  
128 GB.

COLORES: ○ ● ● ● ● ●

## GALAXI TAB A

SAMSUNG



8"  
32 GB.

COLORES: ● ● ● ● ● ●  
Gs. 1.180.000  
6 x Gs. 275.000

## ACONDICIONADOR DE AIRE SPLIT WIND-FREE

SAMSUNG



Mantiene un nivel de aire fresco adecuado sin provocar vientos helados. El aire fresco se dispersa suavemente a través de 21.000 orificios pequeños que evitan que sientas el aire muy frío o muy caliente. A horra hasta un 68% de energía. Frio & Calor. Digital Inverter B-Pole. Smart Wifi

24.000 BTU  
Gs. 5.490.000  
6 x Gs. 1.292.000

18.000 BTU  
Gs. 5.000.000  
6 x Gs. 1.168.000

## HELADERAS TWIN COOLING PLUS

SAMSUNG



LTS. Twin cooling Plus TM. Con dispensador. Material del estante Cristal templado. Compresor Digital Inverter. Luz LED interior LED. Facil limpieza.

534 Lts.  
RT53K6541SL/EY  
Gs. 6.900.000  
6 x Gs. 1.500.000

430 Lts.  
RT43K6231SL/ZS  
Gs. 4.900.000  
6 x Gs. 1.142.000

321 Lts.  
RT32K5030SL  
Gs. 3.498.000  
6 x Gs. 816.000

## HELADERA TWIN COOLING PLUS

SAMSUNG



No Frost. Si. Luz LED interior. Material del estante: Vidrio templado. Color: INOX. Compresor: Compresor de inversor digital.

394 Lts.  
RT38K5992SL/ZS  
Gs. 4.680.000  
6 x Gs. 1.085.000

375 Lts.  
RT35K5730SL  
Gs. 3.900.000  
6 x Gs. 909.000

## LAVARROPAS CARGA SUPERIOR

SAMSUNG



Capacidad de Lavado [kg]: 19 kg. Color: negro inoxidable. Puerta: Negro. Ahorro de Agua: Si. Centrifugado: Si. Lavado Rápido/Sl. Dimensión Neto [AnxAlxP]: 637 x 1095 x 701 mm

19 Kg.  
WA19N6780CV/ZS  
Gs. 1.850.000  
6 x Gs. 432.000

## LAVARROPAS SUPERIOR

SAMSUNG



Carga Superior. Gorra. 8 Kg. 700 RPM. Panel de control digital. 6 programas de lavado. Blanco 5 niveles de agua. Tambor de diamante. Tecnología WOBBLE, menos enredo, mayor cuidado para tus prendas. Filtro mágico, recoge todas las pelusas y fibra de limpie.

8 Kg.  
WA80H42005W/ZS  
Gs. 1.850.000  
6 x Gs. 432.000

## LAVASECARROPAS

SAMSUNG



Incorporada para agregar prendas durante el lavado. Capacidad 10,5 Kg. Display LED. Tecnología ECO BUBBLE pre lavado con burbujas. 1400 RPM. Tambor de diamante. Tecnología Digital Inverter

10,5 Kg.  
WD10M  
Gs. 4.200.000  
6 x Gs. 980.000



**COCINAS A GAS NEGRA**

Continental



Pies altos, vidrio interno y botones removibles. Diseño diferenciado, moderno y robusto, con acabado frontal negro y detalles en inox. Quemador de hiper-llama, más potente que proporciona mayor agilidad al preparar platos. [Solo en FC5VP]. Encendido Aut. y Sistema Corta Gas en el Horno, ante aperturas accidentales de la perilla del gas del Horno.

5 Hor. **FC5VP**  
Gs. 2.350.000  
6 x Gs. 543.000

4 Hor. **FC4VP**  
Gs. 1.690.000  
6 x Gs. 392.000

**COCINAS A GAS SILVER**

Continental



Encendido automático, tanto en la mesa como en el horno. Pies altos, vidrio interno y botones removibles, todo para facilitar la limpieza diaria. Quemadores de Hierro Fundido y Aluminio Italiano, permiten una llama más precisa y uniforme. Teniendo así mucha más durabilidad.

5 Hor. **FC5CS**  
Gs. 2.100.000  
6 x Gs. 483.000

4 Hor. **FC4CS**  
Gs. 1.500.000  
6 x Gs. 340.000

**COCINAS A GAS BLANCA**

Continental



Encendido automático, tanto en la mesa como en el horno. Pies altos, vidrio interno y botones removibles, todo para facilitar la limpieza diaria. Quemadores de Hierro Fundido y Aluminio Italiano, permiten una llama más precisa y uniforme. Teniendo así mucha más durabilidad.

5 Hor. **FC5CB**  
Gs. 2.020.000  
6 x Gs. 470.000

4 Hor. **FC4CB**  
Gs. 1.450.000  
6 x Gs. 330.000

**ANAFES**

Continental



5 Hor.

4 Hor.

Mesa de vidrio templado que facilita la limpieza diaria. Diseño diferenciado, moderno y robusto. El encendido súper aut. tiene un ignición rápida, fácil y totalmente seguro.

**KC5GP**  
Gs. 998.000  
6 x Gs. 239.000

**KC4GP**  
Gs. 880.000  
6 x Gs. 208.000

**HORNOS DE EMPOTRAR**

Continental



Eléctrico. Timer Continuo, 5 niveles de rejilla. Doble Vidrio Templado, manija. Aluminio Pintado.

75 Lts. **OC8EP**  
Gs. 2.160.000  
6 x Gs. 502.000

A Gas, Grill eléctrico. 2 Tecnologías en un solo Horno. 5 niveles de rejilla, Manija Aluminio Pintado.

73 Lts. **OC8GP**  
Gs. 1.950.000  
6 x Gs. 485.000

**HORNO DE MESA**

Continental



Manija de Aluminio Pintado y vidrio transparente extraíble. Función "Mantener Caliente". Función de parrilla: Drena y gratina la comida, dejando las recetas crujientes por fuera y jugosas por dentro. Vidrio interno extraíble para fácil limpieza. Luz interna. Temporizador y Temporizador continuo.

44 Lts. **BC44B**  
Gs. 869.000  
6 x Gs. 202.000

**MICROONDAS**

Continental



30 Litros de Capacidad. Función Limpia Fácil. Función Descongelar. Recetas pré programadas. Función anti niños.

30 Lts. **MC34S**  
Gs. 880.000  
6 x Gs. 205.000

**MICROONDAS**

Continental



4 litros de capacidad. Función Easy Clean. Función de descongelación. Recetas pre-programadas. Función de bloqueo del panel. Función de silencio

34 Lts. **MC34B**

**PURIFICADOR SLIM**

Continental



Potencia: 175w. Velocidades: 3. Tipo de iluminación: Incandescente. Color: blanco. Diseño delgado. Filtro de metal lavable. Filtro de Aluminio Lavable. Filtros de carbón Activado.

DC 80 B-80 Cm. **DC 80 B-80 Cm.**  
Gs. 700.000  
6 x Gs. 164.000

**CAMPANA DE PARED CON VIDRIO**

Continental



Fue creada para que cocine de una manera más pacífica, porque el aire circulará sin olores, durante y después de la preparación de alimentos. Con Doble Función. Extractora o Purificador. Filtro de Aluminio Lavable. Filtros de carbon Activado.

**CC9VX - 90 Cm.**  
Gs. 1.580.000  
6 x Gs. 365.000

**CC6VX - 60 Cm.**  
Gs. 1.280.000  
6 x Gs. 297.000

**HELADERA FRIJO SECO PLATINUM**

Continental



Espacio cerrado en el refrigerador ideal para alimentos frescos que necesitan mayor enfriamiento y cuidado. Almacena todos los alimentos y diferentes tipos de envases sin exprimirlos. Manija ergonómica empotrada, hermosa y fácil de limpiar.

472 Lts. **TC56S**  
Gs. 4.250.000  
6 x Gs. 984.000

370 Lts. **TC41S**  
Gs. 3.580.000  
6 x Gs. 821.000

**HELADERA FRIJO SECO BLANCO**

Continental



Espacio cerrado en el refrigerador ideal para alimentos frescos que necesitan mayor enfriamiento y cuidado. Almacena todos los alimentos y diferentes tipos de envases sin exprimirlos. Manija ergonómica incorporada, hermosa y fácil de limpiar.

472 Lts. **TC56**  
Gs. 3.900.000  
6 x Gs. 912.000

370 Lts. **TC41**  
Gs. 3.200.000  
6 x Gs. 742.000



### ROPERO FLASH II



Ropero de 6 Puertas  
2 Gavetas

**Colores:**

- EBANO TOUCH
- NOGAL/VAINILLA
- BLANCO/ROSA
- AMENDOLA TOUCH

Gs. 960.000  
6 x Gs. 221.000

### ROPERO ROMA



6 puertas. 2 Cajones.  
Manijas cromadas.  
Apliques exclusivos  
en MDF. Amplio espacio interno

**Colores:**

- IPE TEX
- NIQUEL/OLD WHITE
- IPE TEX/OLD WHITE

Gs. 1.160.000  
6 x Gs. 269.000



### ROPERO RITMO



Puertas correderizas.  
Percheros metálicos.  
Espejo Externo

**Colores:**

- AMENDOLA TOUCH/BLANCO
- IMBUAYA TOUCH
- BLANCO
- AMENDOLA TOUCH

Gs. 2.050.000  
6 x Gs. 479.000

### ROPERO LOTUS



Altura: 190cm. Largo: 100cm. Prof: 47cm. 4 Puertas. Percheros. Tiradores Plata. Correderizas Metálicas. Patas en PVC

**Colores:**

- EBANO TOUCH
- NOGAL/VAINILLA
- BLANCO/ROSA
- AMENDOLA TOUCH

Gs. 760.000  
6 x Gs. 160.000

### ROPERO WIND



Altura: 181 cm. Ancho: 80cm. Prof: 47cm. 3 Puertas. Tiradores Plata. Percheros. Correderizas Metálicas. Patas en PVC

**Colores:**

- EBANO TOUCH
- NOGAL/VAINILLA
- BLANCO/ROSA

Gs. 650.000  
6 x Gs. 160.000

### ROPERO COMODA CAPRI



2 puertas. 4 cajones. Incluye espejo. Manijas en MDF revestido. Incluye patas en PVC

**Colores:**

- CEDRO
- BLANCO/AZUL
- AMENDOLA
- BLANCO/ROSA
- BLANCO
- BLANCO/NEGRO

Gs. 935.000  
6 x Gs. 218.000



### MULTIUSO ROMA



2 Puertas. Manijas exclusivas. 6 Compartimientos

**Colores:**

- NOGAL TEX
- Capuccino/Blanco
- IPE TEX
- NOGAL TEX/OLD WHITE
- BLANCO
- VAINILLA TEX

Gs. 520.000  
6 x Gs. 119.000



### MULTIUSO ELITE



2 Puertas con llave. Multiuso versátil que permite estar en cualquier ambiente. Buena cantidad de divisorias interna y externa

**Colores:**

- EBANO TOUCH
- NOGAL/VAINILLA

Gs. 660.000  
6 x Gs. 159.000



### COMODA ASTRAL



4cajones. Correderizas metálicas. Precio super economico

**Colores:**

- EBANO TOUCH
- NOGAL/VAINILLA

Gs. 450.000  
6 x Gs. 106.000



### COMODA VENEZA



5 cajones. Incluye espejo. Manijas en MDF revestidos

**Colores:**

- CEDRO
- CARVALLO GRIFE/OLD WHITE
- CANELA

Gs. 600.000  
6 x Gs. 140.000



### LINEA GUTTI



Gs. 435.000  
6 x Gs. 102.000

Gs. 860.000  
6 x Gs. 200.000

Gs. 740.000  
6 x Gs. 171.000



Casa Central: Luis Maria Argaña [ Ex Avelino Martinez y Juan de Zalazar



0985 11 37 18



021 53 56 57

## ESTANTE IDEALLE

caemmun



Ideal para televisores de hasta 55". Cuenta con varios espacios de almacenamiento para objetos

Colores:

- HAVANA/BURITI
- BURITI/BLANCO ROTO

Gs. 850.000  
6 x Gs. 190.000

## ESTANTE NINA

Linea



Tamaño TV 50". Puerta con amplio espacio interior. Compacto y funcional

Colores:

- AVELA / NEGRO
- NOGUEIRA / OFF WHITE

Gs. 830.000  
6 x Gs. 194.000

## ESTANTE OLYMPIA

caemmun



Nicho superior con detalle bicolor. Puerta inferior. Nicho para equipos electrónicos. Nicho para caja de sonido

Colores:

- TABACO / BURITI

Gs. 700.000  
6 x Gs. 192.000

## RACK JOY

caemmun



3 puertas. Patas en PVC. Corredizas metálicas. Cajonera con mayor profundidad

Colores:

- BURITI/BLANCO ROTO
- JATOBA/BLANCO ROTO

Gs. 600.000  
6 x Gs. 142.000

## RACK RIO

Linea



Tamaño TV 60". Espacio para porta objetos decora vos y nichos de bebidas

Colores:

- NOGAL
- NOGUEIRA / OFF WHITE

Gs. 670.000  
6 x Gs. 155.000

## RACK GUAIBA

Linea



Tamaño de TV 32". Con rueditas

Colores:

- AMENDOA / CAPUCCINO

Gs. 550.000  
6 x Gs. 120.000

## KIT DE COCINA YARA 160

NIOLI



Piston a gas en la puerta basculante. Manijas en poliuretano acabado cromado. Balcon con amplio espacio. Aplique en MDF

Colores:

- CARVALDO RUSTICO / OFF WHITE 3D
- BLANCO / NEGRO 3D

Gs. 1.050.000  
6 x Gs. 242.000

## KIT DE COCINA MAGAZINE 120

NIOLI



Piston a gas en la puerta basculante. Manijas en poliuretano acabado cromado. Balcon con amplio espacio. Aplique en MDF

Colores:

- CARVALDO RUSTICO / OFF WHITE 3D
- BLANCO / NEGRO 3D

Gs. 795.000  
6 x Gs. 185.000

## KIT DE COCINA MAGAZINE 90

NIOLI



Piston a gas en la puerta basculante. Manijas en poliuretano acabado cromado. Balcon con amplio espacio. Aplique en MDF

Colores:

- CARVALDO RUSTICO / OFF WHITE 3D
- BLANCO / NEGRO 3D

Gs. 650.000  
6 x Gs. 148.000

## BALCON ATLAS 120

MÓVEIS SUL



Manijas en color onix. Patas con regulajes de altura. Producto en 15mm

Colores:

- BLANCO
- SALMON/NATURAL
- TIERRA/ARENA
- AMENDOA / NATURE

Gs. 590.000  
6 x Gs. 138.000

## BALCON PARA HORNO Y MICROONDAS ISIS

NIOLI



Dimensiones [Alto x Largo x Profundidad]: 0.80mts / 1.20mts / 0.56mts

Colores:

- BLANCO
- RUSTICO

Gs. 450.000  
6 x Gs. 99.000

## BALCON FRUTERA MALU

NIOLI



Dimensiones [Alto x Largo x Profundidad]: 0.69mts / 1.08mts / 0.45mts

Colores:

- BLANCO
- AREZO RUSTICO

Gs. 476.000  
6 x Gs. 112.000

# Un mundo de opciones para tu hogar!!!

## ANAFE A GAS

TRAMONTINA



5 Hor.

Cooktop a gas Tramontina de vidrio templado negro y rejillas de acero al carbono, con encendido automático y 5 quemadores.

94708/201  
Gs. 1.500.000  
6 x Gs. 349.000

## ANAFE A GAS

TRAMONTINA



4 Hor.

Cooktop a gas Tramontina de vidrio templado negro y rejillas de acero al carbono, con encendido automático y 4 quemadores.

94703/501  
Gs. 850.000  
6 x Gs. 197.000

## ANAFE A GAS

TRAMONTINA



2 Hor.

Vidrio templado negro y rejillas de acero al carbono, con encendido automático y 2 quemadores.

94702/201  
Gs. 740.000  
6 x Gs. 172.000

## ANAFE PORTABLE

TRAMONTINA



1 Placa

Mesa vitrocerámica. Funcionamiento eléctrico por inducción. Display digital y touch-control. 8 niveles de temp. Función Timer. Cierre automático de seguridad. Tensión: 220 V. Frec.: 50 / 60 Hz. 1 área de calentamiento.

94714/152  
Gs. 550.000  
6 x Gs. 129.000

## ANAFE EMPOTRABLE

TRAMONTINA



4 Placas

Tensión/Frecuencia. 220 V / 50 - 60 Hz. Pot. eléctrica de las áreas de calentamiento: 2 x Ø 160 mm: 15 kW. 2 x Ø 180 mm: 2.0 kW. Pot. eléctrica total: 7.0 kW. Acompaña espátula. Funcionamiento eléctrico por inducción. Panel de touch control. Con bloqueo de los comandos. Indicador de calor residual. 9 Niveles de temp. + booster. Timer. Cierre aut. de seguridad. Uso exclusivamente doméstico.

94751/226  
Gs. 2.550.000  
6 x Gs. 589.000

## HORNO ELEC. EMP. NEW INOX COOK ACERO

TRAMONTINA



71 Lts.

Instalación: Embutir. Funcionamiento: Eléctrico. Acero inoxidable. 7 Funciones: Asar, Asar combinado, Grill, Turbo Grill, Turbocalentamiento, Calentamiento delicado, Calentamiento superior combinado, Descongelamiento. Mando: Mecánico. Ventilador interno. Sistema de enfriamiento. Temp. máx. interna: 270 °C. Estante telescópico. No. Posición para rejillas y bandejas: 5 niveles. Timer con apagado aut.

94866/225  
Gs. 2.800.000  
6 x Gs. 650.000

## CAMPANA PARED NEW VETRO

TRAMONTINA



Campana de pared 90 cm en acero inoxidable + vidrio 220 V

95801/008  
Gs. 1.720.000  
6 x Gs. 400.000

## FREGADERO DE EMPOTRAR MORGANA SATINADA 4.5'

TRAMONTINA



Fregadero en acero AISI 304. Acabamiento satinado. Con agujero para el grifo y dispensador de jabón. Acompaña: Válvula 4 1/2" + dispensador de jabón + tabla + cesta + Mezcladora. Medidas: 68x48x203 mm. Espesor: 0.8 mm.

93806/142  
Gs. 1.400.000  
6 x Gs. 327.000

## JUEGO DE OLLAS 8 PZAS. TURQUIA BRONCE Y NEGRO

TRAMONTINA



Materiales Teflón, vidrio, antiadherente. Revestimiento antiadherente. Piezas incluidas: Asadera rectangular honda 22cm 1.9L + cacerola 18cm 2L + cacerola 20cm 2.8L + hervidor 12cm 1L + olla con mango 14cm 0.8L, 16cm 1.4L y 18cm 2L + sartén 20cm.

27899/105  
Gs. 369.000  
6 x Gs. 86.000

## JUEGO DE OLLAS 5 PZAS CARIBE ROJA

TRAMONTINA



Tramontina Caribe de aluminio con revestimiento interno antiadherente Starflon TI rojo, 5 piezas. Contenido: 1 unid. Cacerola 20 cm 2.8L, 1 unid. Olla 16 cm 1.4L, 1 unid. Olla 18 cm 2L, 1 unid. Sartén recta 20 cm 1.4L, 1 unid. Sartén 20 cm 0.8L.

Características del producto: Cuerpo de aluminio con espesor que proporciona cocción rápida y uniforme. Revestimiento interno.

27899/302  
Gs. 230.000  
6 x Gs. 53.000

## JUEGO SARTEN BISTEQUERA + UTENSILIOS MONACO

TRAMONTINA



20899/054-NEGRA

20899/454-NARANJA

Bifera con revestimiento interno y externo en antiadherente Starflon Plus. El producto cuenta con mayor espesor (3.0mm) de aluminio. Puede ser utilizado en cocinas a gas, eléctricas y vitrocerámicas. Los utensilios que acompañan el juego son fabricados en silicona de alta resistencia y con asta de acero inoxidable. Tamaño de la bifera: 24 cm

Gs. 280.000  
6 x Gs. 65.000

## KIT DE ASADO CHURRASCO ROBLE

TRAMONTINA



Asta en acero carbono revestida con cromo duro. Láminas de acero inoxidable. Mangos de madera tratada Polywood. Remaches de aluminio. Tabla de madera. Estuche sintético. Contenido: 1 unid. Afilador 8", 1 unid. Pinza para carne, 1 unid. Cuchillo carne fino 8", 1 unid. Cuchillo carne 8", 1 unid. Cuchillo filetear 6", 1 unid. Tenedor trinchante, 1 unid. Estuche sintético.

21198/965  
Gs. 580.000  
6 x Gs. 134.000

## KIT GRILL A CARBÓN TCP-400

TRAMONTINA



Fácil manejo y almacenamiento. Cuerpo y parrilla de acero inoxidable. Cantidad de carbón recomendada 15 kg. Peso 7.21 kg

21198/965  
Gs. 550.000  
6 x Gs. 128.000



Casa Central: Luis María Argaña [ Ex Avelino Martínez y Juan de Zalazar



0985 11 37 18  
021 53 56 57

## TALADRO ATORNILLADOR

**Energizer**



Potencia: 10.8V. Velocidad: 0/400 - 0-1400 rpm. Setting Torque: 18+Drilling. Incluye 2 Velocidades, Power Display, Luz LED

**EZLD108**  
Gs. 280.000  
6 x Gs. 64.500

## TALADRO PERCUTOR

**Energizer**



Potencia: 710W . Velocidad: 0-2800rpm. Diam. del mandril: 13mm. Selector de Velocidad. Maximo Diam. sugerido: Madera: 10 mm. Concreto: 13 mm. Acero: 10 mm. Incluye maletín.

**EZ750ID-C**  
Gs. 260.000  
6 x Gs. 61.000

## AMOLADORA ELECTRICA

**Energizer**



Potencia: 2350W. Diam. del disco: 180mm. Velocidad: 6300rpm. Mango ergonómico

**EZ2400AG18**  
Gs. 450.000  
6 x Gs. 105.000

## AMOLADORA ELECTRICA

**Energizer**



Potencia: 2500W . Diam. del disco: 230mm. Velocidad: 6300rpm

**EZ2500AG**  
Gs. 460.000  
6 x Gs. 105.000

## ROTOMARTILLO ELECTRICO

**Energizer**



Encastre SDS Plus. Potencia: 1100W. Frec. de percusión: 4500bpm. Diam. del mandril: 28mm

**EZ28EZ-110**  
Gs. 490.000  
6 x Gs. 113.000

## MARTILLETE DEMOLEDOR

**Energizer**



Maletín con Ruedas. Cinceles Plano y Punta [2] 30x410mm. Especificaciones: Potencia: 1700W. Frec. de percusión: 1850bpm. Peso. 15,6kg

**EZ30DH**  
Gs. 2.650.000  
6 x Gs. 612.000

## HIDROLAVADORA A PRESION

**Energizer**



Potencia Max: 2000W. Presion Nominal: 100 bar. Caudal: 330 L/h. Max. Temp. de Entrada de Agua: 60 °C. Vol/Frec: 110-220V/50-60Hz\*. Funcion anti-stop. Carrete de manguera. Manguera: 5 m. Cable: 5 m. Peso: 11,3 kg. Mango telescópico y plegable. Accesorios: 1 pistola de pulverización plástica con rápida conexión. 1 extensor de lanza. 2 botella para detergente de 0.5 L.

**EZX125-2500**  
Gs. 950.000  
6 x Gs. 222.000

## HIDROLAVADORA A PRESION

**Energizer**



Potencia Max: 1800W. Presion Max: 135 bar. Presion Nominal: 90 bar. Temp. Max: 60 °C. Caudal: 300 L/h. Vol/Frec: 110-220V/50-60Hz\*. Manguera: 5m. Cable: 5m. Mango telescópico y plegable. Accesorios: 1 pistola de pulverización plástica con rápida conexión. 1 extensor de lanza. 1 botella para detergente de 0.5 L.

**EZX100-1800**  
Gs. 760.000  
6 x Gs. 177.000

## SOLDADORAS

**Energizer**



Vol/Frec: 110-220V/50-60Hz\*. Tensión de carga: 65V. Cap. de entrada: 28A. Cap. de salida: 20-140 A. Voltaje nominal de entrada: 26.4 V. Perdida sin carga: 0,04 kW. Ciclo de trabajo: 80% Factor de potencia 0.93. Clase de aislamiento: F. Grado de protección: IP21S.

**EZMINI180D**  
Gs. 750.000  
6 x Gs. 170.000



Vol/Frec: 110-220V/50-60Hz\*. Tensión de carga: 65V. Cap. de entrada: 32A. Cap. de salida: 20-160 A. Voltaje nominal de entrada: 28 V. Perdida sin carga: 0,04 kW. Ciclo de trabajo: ≥80%. Factor de potencia 0.93. Clase de aislamiento: H. Grado de protección: IP21S. Peso: 4,12 kg.

**EZW190I**  
Gs. 820.000  
6 x Gs. 188.000



Vol/Frec: 110-220V/50-60Hz\*. Tensión de carga: 65V. Cap. de entrada: 58A. Cap. de salida: 20-180 A. Voltaje nominal de entrada: 30 V. Perdida sin carga: 0,06 kW. Eficiencia: ≥85%. Factor de potencia 0.93. Clase de aislamiento: H. Grado de protección: IP21S. Peso: 3,25 kg.

**EZW220I**  
Gs. 960.000  
6 x Gs. 224.000

## COMPRESOR DE AIRE

**Energizer**



Capacidad: 50Ltrs. Revoluciones: 2800 RPM. Vol/Frec: 110-220V/50-60Hz. Presion: 8 bar/115psi. Dim: 73x33x67cm. Incluye: 2 ruedas y 2 pies de apoyo antivibrante

**EZC50D**  
Gs. 960.000  
6 x Gs. 223.000

## COMPRESOR DE AIRE

**Energizer**



Capacidad: 24Ltrs. Revoluciones: 2800 RPM. Vol/Frec: 110-220V/50-60Hz\*. Presion: 8 bar/115psi. Dim: 62x28x60cm. Incluye: 2 ruedas y 1 pies de apoyo antivibrante

**EZC24D**  
Gs. 780.000  
6 x Gs. 182.000

## GENERADOR A GASOLINA

**Energizer**



Prom: 5.0 KW [50Hz]. Tanque de aceite: 1Ltrs. Tanque de combustible: 25Ltrs. Desplazamiento: 420cc

**GEZ8000**  
Gs. 3.500.000  
6 x Gs. 808.000

## GENERADOR A GASOLINA

**Energizer**



Prom: 15KW [50Hz]. Tanque de aceite: 0,6Ltrs. Tanque de combustible: 15Ltrs. Desplazamiento: 212cc

**GEZ4000**  
Gs. 1.990.000  
6 x Gs. 465.000





# Un mundo de opciones para tu hogar!!!



## SOLDADOR INVERTER POWERSTICK 200K



Tecnología inverter. Sueda electrodo común hasta 4mm. Equipo ideal para soldar acero de aleación baja, acero inoxidable y acero al carbono. Consumo 38A

Gs. 1.520.000  
6 x Gs. 353.000

## SOLDADOR INVERTER EXTREME 200III



Potencia de entrada 220 V. Corriente nominal de entrada 42 A. Capacidad de entrada nominal 9.24 Kva. Voltaje nominal 68 V. Rango de ajuste 30-200A. Salida. Peso 3.8 kg

Gs. 1.050.000  
6 x Gs. 245.000

## CARETA ELECTRÓNICA WH 4000/ 4000I



Protección individual que se utilizan durante la tarea de soldadura para proteger la cara de las chispas, así como los ojos de los rayos infrarrojos o ultravioleta.

Gs. 220.000  
6 x Gs. 52.000

## BOMBA DE DESAGOTE WSD55/3T



Monofásico 0.75 HP

Gs. 1.050.000  
6 x Gs. 240.000

## MOTOBOMBAS



Motobomba domiciliar. Monofásico - Potencia 1HP - 220V. KIT PRESURIZADOR MOD.SKD-2D. REGULABLE RESA

CMP 79 + PRESURIZADOR  
Gs. 1.150.000  
6 x Gs. 265.000



Bomba eléctrica autoaspirante con gran prefiltro incorporado, alta capacidad de filtrado. MONOFÁSICA 3/4HP

KPO 75M  
Gs. 1.785.000  
6 x Gs. 417.000



Motobomba domiciliar. Monofásico - Potencia 1HP - 220V. KIT PRESURIZADOR MOD.SKD-2D. REGULABLE RESA

RC100 + PRESURIZADOR  
Gs. 560.000  
6 x Gs. 129.000

## CORTACESPED CON Y SIN BOLSA



POTENCIAS: 1050, 1300, 1800 W

1800 WATTS  
Gs. 1.150.000  
6 x Gs. 260.000

1300 WATTS  
Gs. 980.000  
6 x Gs. 230.000

1050 WATTS  
Gs. 970.000  
6 x Gs. 230.000

## ASPIRADORA DE AGUA Y POLVO



Aspiradora de agua y polvo. Salida p/ el polvo. Ajuste del ángulo de corte. Control de velocidad variable. Protector transparente de corte. 70 Lts. 2.000 Watts.

Gs. 2.350.000  
6 x Gs. 545.000

## ASPIRADORA DE AGUA Y POLVO



Aspiradora de agua y polvo. Salida p/ el polvo. Ajuste del ángulo de corte. Control de velocidad variable. Protector transparente de corte. 20 Lts. 1.400 Watts.

Gs. 870.000  
6 x Gs. 202.000

## ASPIRADORA DE POLVO



Ajuste de profundidad. Posibilita cortes en ángulo. Botón de traba p/ uso continuo. Filtro aspirador de polvo. 800 Watts.

Gs. 360.000  
6 x Gs. 86.000

## MALETIN 135 PIEZAS



1 martillo de uña. 1 destornillador de soporte p/ bits. 1 llave de boca regulable. 1 cutter. 1 cinta métrica 3m. 1 llave críque. 1 extensión

Gs. 446.000  
6 x Gs. 104.000

## HIDROLAVADORA 90 BAR



Pre filtro de agua para proteger la bomba de suciedad. Doble aislamiento eléctrico. Menor consumo de agua. Chorro de agua ajustable. 1700 Watts.

Gs. 1.090.000  
6 x Gs. 254.000

## HIDROLAVADORA 75 BAR



Sistema de seguridad con apagado automático. Pre-filtro de agua p/ proteger la bomba de suciedad. Doble aislamiento eléctrico. Menor consumo de agua. Chorro de agua ajustable. 1.400 Watts.

Gs. 730.000  
6 x Gs. 170.000

## HIDROLAVADORA RL-28/2



Motor 2hp weg. 2 Polos. Monofásico. Polea de 60mm - 2 canales A. 2 Correas a32

Gs. 3.150.000  
6 x Gs. 732.000

## MALETIN 57 PIEZAS



1 pinza pico de oro. 5 destornilladores de presión. 3 destornilladores planos. 20 bits. 1 llave críque. 1 extensión

Gs. 450.000  
6 x Gs. 103.000



Casa Central: Luis María Argañá [ Ex Avellino Martínez y Juan de Zalazar



0985 11 37 18



021 53 56 57

**COMPRESOR SERIE AT 15/60**

Atlas Copco



Fabricado en Italia

425 Lts.

COMPRESOR A PISTÓN La Serie AT ha sido diseñada para la máxima productividad y una prolongada vida útil, cada componente fue diseñado, probado y calificado garantizando la más alta calidad. Tanque 42SL 60PCM 175PSI. Sin Motor, para 15HP 4P.

Gs. 21.950.000  
6 x Gs. 5.115.185

**COMPRESOR DE AIRE A PISTON SGFL C9102**

RESA



100 Lts.

Motor equipado con relé térmico contra sobrecarga. Equipado con indicadores de presión del reservorio y para la presión del trabajo. Cilindro de hierro fundido y carcasa protectora. Potencia: 3 HP - Presión: 8 BAR - 2P. Capacidad: 100 Lts

Gs. 2.950.000  
6 x Gs. 688.000

**COMPRESORES SGFL 9102**

RESA



50 Lts.

Motor equipado con relé térmico contra sobrecarga. Equipado con indicadores de presión del reservorio y para la presión del trabajo. Cilindro de hierro fundido y carcasa protectora. Potencia: 2 HP - Presión: 8 BAR - 2 P. Cap.: 50 Lts

Gs. 1.150.000  
6 x Gs. 263.000

**COMPRESOR AP2050**

SCHULZ COMPRESORES



50 Lts.

Pueden ser utilizados para la compresión de aire atmosférico. Se le pueden acoplar una gran variedad de accesorios para soplar con aire comprimido, lavar, pintar, además de utensilios neumáticos.

Gs. 1.150.000  
6 x Gs. 263.000

**COMPRESOR DE AIRE A PISTON SGFL 9102**

RESA



24 Lts.

Cilindro de hierro fundido y carcasa protectora. Potencia: 2 HP - Presión: 8 BAR - 2 P. Capacidad: 24 Lts

Gs. 850.000  
6 x Gs. 194.000

**KIT DE ACCESORIOS PARA COMPRESOR 3 PIEZAS**

SCHULZ COMPRESORES



Kit compact: Pistola para pintura. Manguera especial, compatible con una serie de accesorios.

Gs. 180.000  
6 x Gs. 40.000

**GENERADOR LDG 7500 DIESEL CLE - 5,5/6 KVA**

RESA



Práctico y versátil. Económico y potente. Teniendo la capacidad de abastecer 1 Aire acondicionado Split, 1 heladera, 1 TV LED, 5 focos bajo consumo

Gs. 5.400.000  
6 x Gs. 1.250.000

**GENERADOR PORTÁTIL EG6500CX NAFTERO - 5/5,5 KVA**

HONDA



Fabricado exclusivamente para abastecer a 1 aire acondicionado split 18.000 BTU + 1 heladera + 1 Freezer + 1 TV LED + 5 focos bajo consumo.

Gs. 10.500.000  
6 x Gs. 2.450.000

**MOTOBOMBAS AUTOCEBANTE NAFTERA - C/ALERTA ACEITE**

HONDA



Standard plus. Con alerta de aceite. Enfriado por aire. Desplazamiento 163 cc. Motor de 4 tiempos. Consumo 14 Litros/hora

WB 30XH2 DRX 3  
Gs. 2.850.000  
6 x Gs. 664.000

WB 20-XH-2 DRX 2  
Gs. 2.650.000  
6 x Gs. 612.000

**CORTACESPED CGE 1000**

SCHULZ COMPRESORES



Colector de césped cortado. Soporte para extensión eléctrica. Ajuste de altura de corte. Botón de seguridad. 50 Hz - 220V - 1000W

Gs. 850.000  
6 x Gs. 191.000

**DESMALZADORA UMK 425T 1,4 HP**

HONDA



MOTOR 4 TIEMPOS

Gs. 2.400.000  
6 x Gs. 558.000

Arranque manual. Potencia máxima: 1,4 HP a 7000 rpm. Cortador de Nylon Top-Go de Ø 450 mm. Embrague Centrifugo. Refrigerado por Aire.

**DESMALZADORA UMK 450T 2 HP**

HONDA



MOTOR 4 TIEMPOS

Gs. 3.050.000  
6 x Gs. 715.000

Motor GX50. Embrague Centrifugo. Apto para uso de nafta común. Con cabezal de nylon y cuchilla de 3 dientes. Uso en 360° sin que el motor se apague. 4 tiempos



## HELADERAS FRIO HUMEDO



Estantes removibles en la puerta del Refrigerador. Estante profundo en la puerta para botellas PET de hasta 2.5 litros. Cajón extra frío. Huevoa removible para 12 unidades. Nuevo control externo de temperatura. Estante porta-latas reversible para 5 unidades.

**240** RE31-BLANCA  
Lts. Gs. 1.650.000  
6 x Gs. 3.600.000

**240** RE31G-GRIS  
Lts. Gs. 1.850.000  
6 x Gs. 4.350.000

## HELADERAS FRIO HUMEDO



Hielera. Compartimento en la puerta para botellas PET de hasta 2.5 litros. Traba botellas. Cajón transparente. Rejillas separadoras removibles. Estante porta- latas reversible para 5 unidades.

**260** DC35G-GRIS  
Lts. Gs. 2.650.000  
6 x Gs. 6.200.000

**260** DC35A-BLANCA  
Lts. Gs. 2.590.000  
6 x Gs. 6.040.000

## HELADERAS FRIO HUMEDO



Alta capacidad de enfriamiento y congelamiento. Bandejas y anaqueles 100% removibles. Iluminación interna LED. Exclusiva manija empotrada.

**362** DC44G-GRIS  
Lts. Gs. 3.290.000  
6 x Gs. 7.670.000

**362** DC44-BLANCA  
Lts. Gs. 3.220.000  
6 x Gs. 7.500.000

## HELADERAS FRIO SECO



Congelador con supercapacidad 90L. Estante Porta Latas 2 en 1, 1 compartimento de congelación rápida. 1 Ice Twister + 1 bandeja de hielo. 2 estantes en la puerta del congelador. Canasta porta-huevos para 12 unidades.

**371** DFN41-BLANCA  
Lts. Gs. 3.950.000  
6 x Gs. 9.200.000

**371** DFX41-INOX  
Lts. Gs. 4.380.000  
6 x Gs. 1.020.000

## HELADERA F/S INVERTER



Congelador con supercapacidad 128L. Turbo Congelamiento Congela rápido los alimentos. Iluminación interna LED. Estantes reversibles y retráctiles en el freezer y en la heladera. Tecnología Inverter.

**431** IES55-INOX  
Lts. Gs. 5.690.000  
6 x Gs. 1.330.000

## HELADERA F/S INVERTER



Motor Inverter. Estanterías Fast Adapt. Panel Blue Touch. Fast Adapt. Bandejas Plegables. Traba botellas. Exclusiva bandeja retráctil y plegable. Versátil y adaptable. Panel blue touch.

**454** IB53X-INOX  
Lts. Gs. 7.100.000  
6 x Gs. 1.650.000

## HELADERA F/S INVERTER



Congelador con supercapacidad 128L. Iluminación interna LED. Cajón transparente. Turbo Congelamiento.

**473** TF56S-INOX  
Lts. Gs. 5.880.000  
6 x Gs. 1.372.000

## HELADERA F/S MULTIDOOR



3 puertas independientes. Dispensador & Panel blue touch. Bottom freezer. Frio seco. Estante de vidrio templado. Bandejas fast-adapt. Turbo freezer más amplio.

**538** DM85X  
Lts. Gs. 14.890.000  
6 x Gs. 3.480.000

## FRIGOBAR



Alta capacidad 93 litros. Bandejas y Anaqueles 100% removibles. Llave en la puerta. Frio húmedo. Control de temperatura. Puerta reversible

**93** ERD92G5HPW  
Lts. Gs. 1.900.000  
6 x Gs. 4.450.000

## FREEZER VERTICALES F/H



Tecnología de congelamiento superior y rápida. Drenaje de deshielo. Gaveta de rejilla. Tecla enciende/apaga [FE22, FE26]. Compartimento con tapa basculante. Llave autoexpulsiva [FE26]. Sistema de congelamiento rápido [FE26]

**206** FE18  
Lts. Gs. 2.200.000  
6 x Gs. 520.000

**220** FE22  
Lts. Gs. 2.280.000  
6 x Gs. 530.000

**260** FE26  
Lts. Gs. 3.050.000  
6 x Gs. 709.000

## CONGELADORES HORIZONTALES



Turbo Freezer. Cerradura de seguridad. Bajo consumo de energía. Función Dual. Panel frontal intuitivo. Pintura resistente.

**513** H550 2T.  
Lts. Gs. 3.990.000  
6 x Gs. 930.000

**413** H440 2T.  
Lts. Gs. 3.650.000  
6 x Gs. 850.000

**314** H330 1T.  
Lts. Gs. 3.100.000  
6 x Gs. 730.000



## COCINA A GAS

Electrolux



Hornallas robustas y fáciles de limpiar. Vidrio interior del horno removible. Parrillas doble, diseño seguro y fácil de limpiar.

**4** Hor.  
**50SSC**  
Gs. 1.800.000  
6 x Gs. 420.000

## COCINA A GAS

Electrolux



Hornallas robustas y fáciles de limpiar. Vidrio interior del horno removible. Parrillas doble, diseño seguro y fácil de limpiar.

**4** Hor.  
**50SBC**  
Gs. 1.750.000  
6 x Gs. 404.000

## COCINA A GAS DOBLE HORNO

Electrolux



Horno superior eléctrico y horno inferior a gas. Hornalla triple llama. Timer. Vidrio interior del horno removible. Encendido automático. Sistema de bloqueo de gas. Tapa de vidrio removible y balanceada. Manijas de aluminio. Botones removibles

**4** Hor.  
**56DXQ**  
Gs. 5.380.000  
6 x Gs. 1.260.000

## COCINA A GAS DOBLE HORNO

Electrolux



Horno superior eléctrico y horno inferior a gas. Hornalla triple llama. Timer. Vidrio interior del horno removible. Encendido automático. Sistema de bloqueo de gas. Tapa de vidrio removible y balanceada. Manijas de aluminio. Botones removibles

**4** Hor.  
**56DBQ**  
Gs. 5.150.000  
6 x Gs. 1.200.000

## COCINA A GAS DOBLE HORNO

Electrolux



Doble horno(Gas/Gas). Timer digital y reloj. Mesa compartimentada con rejillas individuales. 1 quemador triple llama. 1 quemador rápido. 3 quemadores semi rápidos. Puertas full glass. Tapa de vidrio removible y balanceada. Quemadores sellados. Vidrio interior Removible

**5** Hor.  
**76DBR-BLANCA**  
Gs. 6.620.000  
6 x Gs. 1.545.000

## COCINA A GAS DOBLE HORNO

Electrolux



Doble horno(Gas/Gas). Timer digital y reloj. Mesa compartimentada con rejillas individuales. 1 quemador triple llama. 1 quemador rápido. 3 quemadores semi rápidos. Puertas full glass. Tapa de vidrio removible y balanceada. Quemadores sellados. Vidrio interior Removible

**5** Hor.  
**76DXR-SILVER**  
Gs. 6.490.000  
6 x Gs. 1.520.000

## COCINA A GAS DOBLE HORNO

Electrolux



Sistema de convección. Puerta fría(Triple vidrio templado). Botones Push/Pull y Panel Blue Touch. Abertura vertical de la puerta. Bandejas regulables 5 niveles. 9 funciones de cocción. Interior easy clean.

**70** Litros  
**E0EG24H7MPNS**  
Gs. 2.750.000  
6 x Gs. 640.000

## MICROONDAS EMPOTRABLES

Electrolux



Menú gourmet. Panel blue touch. Función mantener caliente. Grill para dorar y gratinar. Función quita olores. Interior de acero inox.

**EMT28G5MPSB-NEGRO**  
Gs. 2.860.000  
6 x Gs. 658.000

**EMT28G5MPSB-NEGRO**  
Gs. 2.450.000  
6 x Gs. 570.000

## PURIFICADORES

Electrolux



3 velocidades. Filtración doble. Iluminación integrada. Función extractora. Alta capacidad de succión. Filtro metálico. Máscara captadora de aire. Diseño moderno y redondeado. Rejilla extractora de fácil limpieza. Control por botones.

**EJSEP365TRK-90cm**  
Gs. 1.050.000  
6 x Gs. 242.000

**EJSEP365TRK-60cm**  
Gs. 1.020.000  
6 x Gs. 236.000

## ANAFE A GAS MESADA VIDRIO TEMPLADO

Electrolux



Mesa de vidrio templado. Encendido superautomático. Quemadores sellados. 4 hornallas. 1 quemador rápido. 3 quemadores semi rápidos. Llamas potentes y uniformes. Quemadores de aluminio italiano y hierro fundido. Flexibilidad de instalación. Quemadores sellados.

**4** Hor.  
**GC5BV**  
Gs. 1.350.000  
6 x Gs. 310.000

## ANAFE A GAS MESADA ACERO INOX

Electrolux



Mesa de acero inoxidable. Encendido superautomático. Panel frontal. 4 hornallas. 1 quemador rápido. 3 quemadores semi rápidos. Llamas potentes y uniformes. Quemadores de aluminio italiano y hierro fundido. Quemador triple llama.

**4** Hor.  
**GT60X**  
Gs. 1.660.000  
6 x Gs. 389.000

## ANAFE HOME PRO GAS

Electrolux



Sistema de bloqueo de gas. Hornalla triple llama. Encendido Superautomático. Hornallas con diferentes tamaños y potencias. Hornallas selladas. Sofisticación, resistencia y versatilidad en la cocina.

**5** Hor.  
**GC75U**  
Gs. 1.790.000  
6 x Gs. 420.000

## ANAFE A GAS E INDUCCION

Electrolux



Configuración híbrida. Sensor de calor residual. Función de pausa. Mesa de vidrio con panel táctil. Temporizador individual por zona de inducción. Bloqueo de seguridad en zonas de inducción.

**4** Hor.  
**IE60H**  
Gs. 2.730.000  
6 x Gs. 636.000



## LAVARROPAS CARGA FRONTAL



Autocalentamiento de agua. Lavado exclusivo de lana. 15 programas de lavado. Dispenser Multibox. Cesto de acero inox. Panel digital. Lavados a alta temperatura. 3 niveles de centrifugado.

**6 Kilos**  
**EWF806**  
Gs. 2.480.000  
6 x Gs. 578.000

## LAVARROPAS CARGA SUPERIOR A PALETA



Panel intuitivo. Tecnología Jet&Clean. Dispenser Autolimpiante. Dispenser Multibox. Silent Control (ultra silenciosa). Filtro atrapa pelusas. Panel Intuitivo. Aprovechamiento del agua. Programa Zapillas / Acolchado. Tecla Turbo Secado. A paleta

**10 Kilos**  
**LC10**  
Gs. 2.990.000  
6 x Gs. 699.000

**12 Kilos**  
**LC12**  
Gs. 3.150.000  
6 x Gs. 753.000

## LAVARROPAS CARGA SUPERIOR



3 niveles de temperatura del agua. Tecnología Fuzzy Logic. Programa Rápido

**12 Kilos**  
**EWIV12D5OSGSG**  
Gs. 2.990.000  
6 x Gs. 707.000

**14 Kilos**  
**EWIV14D5OSGSG**  
Gs. 3.250.000  
6 x Gs. 789.000

## LAVARROPA CARGA SUPERIOR A PALETA



Rendimiento y practicidad en su día a día. Dispenser Multibox. Dispenser autolimpiante. Perfect Dilution. Aprovechamiento del agua. Función Lavado del Cesto. Programa Acolchado. Doble entrada para agua fría y caliente. A paleta y que tiene resistencia propia para agua caliente.

**13 Kilos**  
**L13AQ**  
Gs. 3.960.000  
6 x Gs. 925.000

## LAVARROPA CARGA SUPERIOR A PALETA



Dispenser Multibox. Reutilización de agua. Dilución Inteligente. Lava tenis/edredón. Sistema Autoclean. Perfect Dilution. Turbo agitación. Ciclo silencioso. Capacidad premium. 12 programas de lavado. Nuevo sistema de filtro.

**16 Kilos**  
**L16AY**  
Gs. 3.970.000  
6 x Gs. 925.000

## LAVARROPAS CARGA SUPERIOR A PALETA



Perfect Wash. Dispenser Multibox. Sistema Jet & Clean. Dilución inteligente. Panel de control oscuro. Diseño moderno y compacto. Tecnología Power jet

**16 Kilos**  
**L16PY**  
Gs. 4.100.000  
6 x Gs. 958.000

## LAVARROPAS CARGA SUPERIOR A PALETA



Cesto de acero inox. Sistema AutoClean. Filtro atrapa pelusas con Microfibra. Mega Capacidad 22 kg. 9 niveles de agua. 12 programas de lavado incluyendo edredón y tenis. Cesto de Acero Inox. 3 niveles de temperatura. Reutilizar Agua. Dispenser MultiBox. A paleta

**22 Kilos**  
**L22IY**  
Gs. 4.050.000  
6 x Gs. 945.000

## LAVASECARROPAS CARGA FRONTAL



Lava 11 kilos y Seca 7 Kilos. Intelligent Wash + Ultra mix. Sensi Care. Vapour Care. Motor inverter. Lavado de lana y seda. 15 programas de lavado. Lavados a alta temperatura. Dispenser Multibox. Podes agregar ropas dentro de los 15 minutos posteriores del inicio del ciclo de lavado

**11 Kilos**  
**EWD11S**  
Gs. 6.270.000  
6 x Gs. 1.463.000

## SECARROPAS CARGA FRONTAL PISO/PARED



2 opciones de instalación Piso/Pared. 4 programas de secado. 3 tipos de filtros. Panel mecánico. Función elimina olores. Cesto interior en acero inox.

**6 Kilos**  
**EDEC06M5ISNW**  
Gs. 3.250.000  
6 x Gs. 754.000

## LAVAVAJILLAS INTELIGENTES



Lavado inteligente. Higienda a 70°C. Panel blue touch. Programa express 30 min. Programa lava ollas.

**10 Cubiertos**  
**EHF810T5MSCOS**  
Gs. 6.180.000  
6 x Gs. 1.445.000

**14 Cubiertos**  
**EHF814T5MSCOS**  
Gs. 7.080.000  
6 x Gs. 1.650.000

## CAMPANAS EXTRACTORAS



3 niveles de potencia. Filtros de grasa de aluminio. Función timer. Totalmente de acero inox. Luz indicadora de acción. 2 lámparas halógenas. Panel electrónico.

**60 Cm.**  
**EIWJ24S5APKS**  
Gs. 2.500.000  
6 x Gs. 585.000



3 velocidades. Filtros de grasa de aluminio. Función timer. Totalmente de acero inox. Luz indicadora de acción. 2 lámparas halógenas. Panel electrónico.

**60 Cm.**  
**EIWJ24S5APKS**  
Gs. 2.360.000  
6 x Gs. 550.000



3 niveles de potencia. Filtros de grasa de aluminio. Función timer. Totalmente de acero inox. Luz indicadora de acción. 2 lámparas halógenas. Panel electrónico.

**90 Cm.**  
**EIWCP365TEKS**  
Gs. 2.800.000  
6 x Gs. 653.000



## BICICLETA HORIZONTAL

**Athletic**



Niveles de esfuerzo 8 niveles de resistencia. Disco de inercia 5kg. Obtención de latidos cardiacos mediante el sensor Handgrip. Funciones: tiempo, velocidad, distancia, potencia, pulso. Peso máximo de usuario: 150 Kg.

150 Kilos

ATBC1700BH  
Gs. 5.169.000  
6 x Gs. 1.200.000

## BICICLETA VERTICAL

**Athletic**



Niveles de esfuerzo: 8 niveles de resistencia. Disco de inercia: 5kg. Obtención de latidos cardiacos mediante el sensor Handgrip. Funciones: tiempo, velocidad, distancia, potencia, pulso. Peso máximo de usuario: 150 Kg.

150 Kilos

ATBC1700BH  
Gs. 3.875.000  
6 x Gs. 904.000

## BICICLETA ELIPTICA

**Athletic**




Niveles de esfuerzo: 8 niveles de resistencia. Disco de inercia: 5kg. Obtención de latidos cardiacos mediante el sensor Handgrip. Funciones: tiempo, velocidad, distancia, potencia, pulso. Peso máximo de usuario: 150 Kg.

150 Kilos

ATEL1700E  
Gs. 5.910.000  
6 x Gs. 1.579.000

## BICICLETA ELIPTICA

**Athletic**



Niveles de esfuerzo: 8 niveles. Disco de inercia: 4 Kgs. Programable, obtención de latidos cardiacos por Hand Grip. Programas de entrenamiento. Indica el tiempo, distancia, velocidad, pulso y calorías quemadas. Peso máximo del usuario: 110 Kg.

110 Kilos

ATEL290E  
Gs. 2.150.000  
6 x Gs. 502.000

## BICICLETA ELIPTICA

**Athletic**



Niveles de esfuerzo: 8 niveles de resistencia. Disco de inercia: 5kg. Obtención de latidos cardiacos mediante el sensor Handgrip. Funciones: tiempo, velocidad, distancia, potencia, pulso. Peso máximo de usuario: 150 Kg.

100 Kilos

ATEL230E  
Gs. 2.065.000  
6 x Gs. 482.000

## BICICLETA ELIPTICA

**Athletic**



Niveles de esfuerzo: Regulación ajustable. Indica: Velocidad, tiempo, distancia y calorías. Manubrio: Fijo o móvil (opcional). Ideal para iniciantes y con problemas de espalda. Kit de 4 mancuernas. Plataforma giratoria para juego de cintura. Peso máx.: 100 Kg.

100 Kilos

ATEL2E  
Gs. 1.785.000  
6 x Gs. 416.500

## CAMINADORA

**Athletic**



Vel.: 0,5-22km/h. Pantalla 10". LED principal. 6 ventanas. 36 programas predefinidos. 3 programas de usuario. Funciones: Velocidad, inclinación, tiempo, distancia, calorías, pulso, gráfico, sueño. Con quick vel. e inclinación del botón, grasa corporal. Con pulso manual, MP3

150 Kilos

ATCC7500T  
Gs. 14.280.000  
6 x Gs. 3.500.000

## CAMINADORA

**Athletic**



Inclinación: 11-15 niveles automático. Velocidad: 1-18 km/h. 36 programas preestablecidos. Display, USB, MP3. Pulso. Dimensiones: 1400x500mm. Peso máximo del usuario: 130 Kg.

130 Kilos

ATCC3290T  
Gs. 9.550.000  
6 x Gs. 2.230.000

## CAMINADORA

**Athletic**



Inclinación: Manual con 2 niveles. Velocidad: 12 Km/h. Monitor Display. Funciones: Velocidad, sleep, inclinación, distancia, calorías, pulso, scan, circuito gráfico. 12 programas, soporte p/ tablet. Dimensiones: 130x75x169 cm. Peso máximo del usuario: 120 Kg.

120 Kilos

ATCC530T  
Gs. 3.960.000  
6 x Gs. 925.000

## CAMINADORA

**Athletic**



Velocidad: 12km/h. Superficie de ejercicio: 95x38 cm. Monitor LCD de 5 pulgadas. Funciones: Velocidad, distancia, tiempo, calorías, pulsaciones, body fat. Peso máximo del usuario: 120 kg

120 Kilos

ATCC410T  
Gs. 3.180.000  
6 x Gs. 742.000

## CAMINADORA

**Athletic**



Velocidad: 10km/h. Superficie de ejercicio: 85x38 cm. Monitor LCD de 5 pulgadas. Funciones: Velocidad, distancia, tiempo, calorías, pulsaciones, body fat. Peso máximo del usuario: 120 kg.

120 Kilos

ATCC20T  
Gs. 2.592.200  
6 x Gs. 605.000

## EQUIPO DE REMO

**Athletic**



Disco de inercia: 4kg. Tipo de resistencia: Magnética. Capacidad máxima: 120kg. Con 10 niveles de esfuerzo. Plegable. Dimensiones: 198x52x45. Peso: 24kg

120 Kilos

ATROWER100  
Gs. 2.192.000  
6 x Gs. 512.000



## CAMINADORA

Tecnofitness



Inclinación Fija. Velocidad: 1-10km/h. Pantalla LCD con 3 programas de entrenamiento. Capacidad máxima: 100kg. Presenta: Velocidad, tiempo, distancia, calorías. Superficie para caminar: 950x360mm. Tamaño: 1250x615x1150mm

100 Kilos

TECC730  
Gs. 2.100.000  
6 x Gs. 490.000

## CAMINADORA

Tecnofitness




Inclinación manual de 3 niveles. Velocidad: 0.8-12km/h. Pantalla LED con 12 programas de entrenamiento. Capacidad máxima: 110kg. Presenta: Velocidad, tiempo, distancia, calorías, latidos cardiacos por Hand Grip. Superficie para caminar: 1090x395mm.

110 Kilos

TECC810  
Gs. 2.650.000  
6 x Gs. 620.000

## BICICLETA SPINNING

Tecnofitness



Disco de inercia: 10kg. Presenta: Escaneo, tiempo, velocidad, distancia y calorías. Ajustes: Resistencia / Esfuerzo, manubrio y asiento (vertical y horizontal). Sistema de transmisión por banda. Capacidad máxima: 110kg. Tamaño: 1106x645x1500mm

110 Kilos

TESP280BS  
Gs. 1.390.000  
6 x Gs. 325.000

## BICICLETA SPINNING

Tecnofitness



Disco de Inercia de 13 Kgs. Funciones de: Scan, tiempo, velocidad, distancia y calorías. Peso máximo del usuario de 125 kgs.

125 Kilos

TESP350BS  
Gs. 1.550.000  
6 x Gs. 362.000

## BICICLETA ESTÁTICA

Tecnofitness



Funciones: tiempo, distancia, pulso. Volante: 4 kg. Resistencia: ajuste manual con 8 niveles. Peso máximo del usuario: 100 kg. Dimensiones: 90 x 52 125

100 Kilos

TERC210BV  
Gs. 1.300.000  
6 x Gs. 304.000

## BICICLETA HORIZONTAL

Tecnofitness



Disco de inercia 3 KG. Capacidad: 100 Kg. Tipo de Resistencia MAGNÉTICA. Ancho 58 CM x Largo 125 CM

100 Kilos

TERC180BH  
Gs. 1.250.000  
6 x Gs. 292.000

## BICICLETA ELÍPTICA

Tecnofitness



Niveles: Con regulación ajustable. Capacidad: 110 Kg. Monitor: Indica: Velocidad, tiempo, distancia y calorías. Manubrio: Fijo o móvil (opcional). Detalles: Elíptica de banda con asiento. Ideal para iniciantes y con problemas de espalda. Kit de 4 mancuernas. Plataforma giratoria para juego de cintura.

110 Kilos

TEEL5E  
Gs. 1.250.000  
6 x Gs. 290.000

## CAMINADORA

Tecnofitness



Tipo de Resistencia a cinta. Peso máximo del usuario: 100 kg. Tamaño: 1550 x 500 x 1110mm

100 Kilos

TEEL3  
Gs. 750.000  
6 x Gs. 175.000

## ABDOMINALERA

Tecnofitness



Trabaja los oblicuos y los abdominales clásicos con la ayuda del movimiento vertical

TEAB500  
Gs. 1.100.000  
6 x Gs. 256.000



## MULTIEJERCICIOS

Tecnofitness

100 Kilos

Para preparación muscular de alta performance. Torres de pesas 50 Kg. Más de 20 ejercicios para realizar. Peso máximo: 100 Kg.

TEMU90M  
Gs. 1.995.000  
6 x Gs. 466.000



Casa Central: Luis María Argañá [ Ex Avellino Martínez y Juan de Zalazar



0985 11 37 18



021 53 56 57

## ACQUA



2 años de garantía soporta hasta 130 kg.\* Colchón no volteable   
 Uso de una sola cara Estructura de Resortes Pocket

1,40 x 1,90 Mts. Gs. 2.700.000 6 x Gs. 630.000	1,60 x 2,00 Mts. Gs. 3.000.000 6 x Gs. 700.000
--	--

## elegante



2 años de garantía soporta hasta 130 kg.\* Colchón volteable   
 Uso de ambas caras Estructura de Resortes Bonell

1,40 x 1,90 Mts. Gs. 2.850.000 6 x Gs. 665.000	1,60 x 2,00 Mts. Gs. 3.198.000 6 x Gs. 746.200
--	--

## EXECUTIVE



2 años de garantía soporta hasta 120 kg.\* Colchón volteable   
 Uso de ambas caras Estructura de Resortes Bonell

1,40 x 1,90 Mts. Gs. 2.400.000 6 x Gs. 560.000	1,60 x 2,00 Mts. Gs. 3.200.000 6 x Gs. 746.500
--	--

## CAPRICE



1 año de garantía soporta hasta 110 kg.\* Colchón volteable   
 Uso de ambas caras Estructura de Resortes Bonell

1,40 x 1,90 Mts. Gs. 1.750.000 6 x Gs. 408.000	1,60 x 2,00 Mts. Gs. 1.950.000 6 x Gs. 455.000
--	--

## Neo Convencional PillowTop



1 año de garantía soporta hasta 90 kg.\* Colchón volteable   
 Uso de ambas caras Estructura de Resortes Bonell

1,40 x 1,90 Mts. Gs. 1.290.000 6 x Gs. 300.000	1,60 x 2,00 Mts. Gs. 1.450.000 6 x Gs. 338.500
--	--

## Convencional



1 año de garantía soporta hasta 80 kg.\* Colchón volteable   
 Uso de ambas caras Estructura de Resortes Bonell

1,40 x 1,90 Mts. Gs. 1.200.000 6 x Gs. 280.000	1,60 x 2,00 Mts. Gs. 1.350.000 6 x Gs. 320.000
--	--